

Fördergeschäft in Deutschland 2014 – 2023

AKTIVITÄTEN DER DEUTSCHEN FÖRDERBANKEN





VORWORT

Sehr geehrte Damen und Herren,

Deutschland verfügt über eine ausgeprägte und verlässliche Förderbankenlandschaft. Im Auftrag ihrer öffentlichen Eigentümer treiben die Förderbanken die Umsetzung von gesellschaftlichen und wirtschaftlichen Zielen in hohem Maße voran. Dabei leisten sie vielfältige Unterstützung für gewerbliche Unternehmen, für Kommunen, in der Landwirtschaft, für Wohnungsbaugesellschaften sowie für Selbstständige und Privatpersonen. Der Bundesverband Öffentlicher Banken Deutschlands, VÖB, zeigt in seiner jährlichen Förderstatistik die Entwicklung des Fördergeschäfts in diesen wichtigen Bereichen auf.

Unter den Förderinstrumenten dominieren Darlehen mit einem Gesamtvolumen von 64,4 Milliarden Euro. Sie sind sowohl in der gewerblichen Förderung als auch in der kommunalen Förderung, im Wohnungs- und Städtebau sowie in der Förderung der Landwirtschaft von großer Bedeutung. Hier kooperieren Förderbanken zu großen Teilen mit Sparkassen, Volksbanken sowie privaten Banken und nutzen das bewährte Hausbankenverfahren. Perspektivisch werden Darlehen als Förderinstrument, nicht zuletzt wegen der begrenzten Mittel der öffentlichen Haushalte, noch wichtiger werden.

Bei den Zuschüssen hat sich das Fördergeschäft wieder normalisiert. Mit einem Gesamtvolumen von 15,2 Milliarden

Euro erreichen die Zuschüsse etwa das Niveau vor Ausbruch der Pandemie. Hintergrund für diese Entwicklung ist das Auslaufen der Corona-Hilfsprogramme, die in den vergangenen Jahren die Zuschussförderung vorrangig geprägt haben. Gleichwohl befassen sich viele Landesförderbanken weiterhin mit der abschließenden Prüfung und Bescheidung der Bundeszuschüsse, so dass auch Rückforderungen und Nachzahlungen von Zuschüssen vorgenommen werden. Das Volumen der Haftungsfreistellungen und Bürgschaften ist im Vergleich zu den Krisenjahren mit einem Gesamtvolumen in Höhe von 8,6 Milliarden Euro wieder auf einem niedrigeren Level. Analog zu den Darlehen wird die Bedeutung von Risikoübernahmen im Fördergeschäft angesichts der gewaltigen Investitionsbedarfe der Wirtschaft zukünftig steigen.

Die Rolle der Förderbanken wurde in den letzten Jahren maßgeblich gestärkt. Sie haben gezeigt, dass sie ihrem gesellschaftlichen Auftrag, besonders in Zeiten von großen Veränderungen, gerecht werden. In Anbetracht der enormen Herausforderungen bei der Finanzierung der ökologischen und digitalen Transformation der Wirtschaft sowie der dringend erforderlichen Beschleunigung des Wohnungsbaus sind und bleiben die Förderbanken in Deutschland stabile Partner und wichtige Wegbegleiter.

Mit freundlichen Grüßen

A handwritten signature in blue ink, reading "Iris Bethge-Krauß".

Iris Bethge-Krauß
Hauptgeschäftsführerin und
geschäftsführendes Vorstandsmitglied

A handwritten signature in blue ink, reading "Lamming".

Dominik Lamming
Mitglied der Geschäftsleitung
Leiter des Geschäftsbereichs Förderbanken, Finanzierung
und Arbeitgeberverband

INHALT

Förderinstrumente und Förderbereiche S. 5

- 1 Zuschüsse, Darlehen sowie Bürgschaften und Haftungsfreistellungen in Deutschland** S. 6
- 2 Gewerbliche Förderung** S. 8
- 3 Kommunale Förderung** S. 10
- 4 Förderung des Wohnungs- und Städtebaus** S. 12
- 5 Förderung der Landwirtschaft** S. 14
- 6 Sonstige Förderung** S. 16

Förderbanken in Deutschland S. 18

Förderinstrumente und Förderbereiche

Die Förderstatistik des Bundesverbandes Öffentlicher Banken Deutschlands, VÖB, basiert auf den Daten unserer 19 Bundes- und Landesförderbanken. Den aktuellen Zahlen von 2023 werden die Daten der Jahre 2014 bis 2022 gegenübergestellt, sie sind nach Förderinstrumenten und Förderbereichen untergliedert.

Zu Beginn erfolgt ein Überblick über die bestehenden Förderinstrumente in den Förderbereichen „Gewerbliche und Kommunale Förderung“, „Wohnungs- und Städtebau“, „Landwirtschaft“ sowie „Sonstige Förderung“.

Anschließend werden die Förderinstrumente, geordnet nach Förderbereichen, auf die einzelnen Bundesländer sowie die Bundesrepublik Deutschland in ihrer Gesamtheit aufgeschlüsselt.

Förderinstrumente

Bei **Zuschüssen** handelt es sich um nicht rückzahlbare Zuwendungen. Berücksichtigt sind die durch Förderbanken bewilligten Mittel und solche, bei denen die Förderbanken als Zahlstelle fungieren, also lediglich die Abwicklung übernehmen.

Unter **Darlehen** sind alle Einzeldarlehen an Fördernehmer sowie der von Förderbanken ausgereichte Anteil an Konsortialdarlehen subsumiert.

Die Rubrik **Globaldarlehen** umfasst großvolumige Förderdarlehen an **Geschäftsbanken und Intermediäre**, welche diese zu festgelegten Bedingungen als Einzelkredite an Fördernehmer vergeben.

Bürgschaften beinhalten die Bürgschaftsprogramme der Förderbanken sowie die treuhänderisch von den Förderbanken verwalteten Bürgschaften für das jeweilige Bundesland. Unter diese Rubrik fallen auch die **Haftungsfreistellungen**.

Förderbereiche

Zur **Gewerblichen Förderung** zählen die Wirtschaftsförderung von Unternehmen sowie die Förderung gemeinnütziger Organisationsformen.

Die Rubrik **Kommunale Förderung** beinhaltet die Förderung kommunaler Gebietskörperschaften sowie kommunaler Zweckverbände.

Unter die **Förderung des Wohnungs- und Städtebaus** fallen alle Wohneigentumsprogramme und Städtebauprogramme inklusive der energieeffizienten Maßnahmen in diesen Bereichen.

Zur **Förderung der Landwirtschaft** gehört die Förderung der Primärlandwirtschaft, das heißt die Erzeugung von Pflanzen und Tieren, nicht jedoch die Förderung der Verarbeitung und Vermarktung landwirtschaftlicher Erzeugnisse.

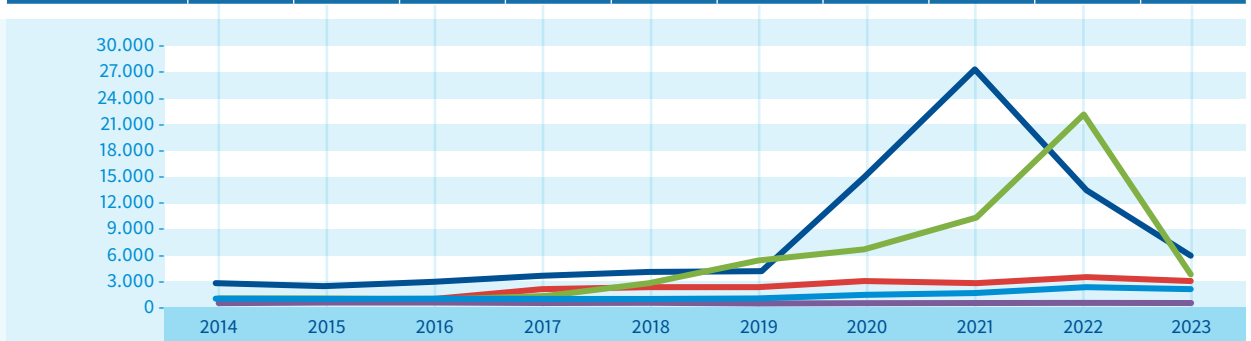
Die **Sonstige Förderung** beinhaltet alle anderen Förderbereiche, zum Beispiel Studienbeitragsdarlehen, Qualifizierungsdarlehen, Auszahlung von Elterngeld oder die Förderung der Forstwirtschaft.

1 Zuschüsse, Darlehen sowie Bürgschaften und Haftungsfreistellungen in Deutschland

Zuschüsse

Bewilligungen in Mio. EUR

Förderbereiche	2014	2015	2016	2017	2018	2019	2020	2021	2022	2023
Gewerbliche Förderung	3.103,1	2.563,8	3.254,3	3.486,5	3.829,7	4.059,8	15.124,6	27.750,4	13.205,4	6.048,0
Kommunale Förderung	980,8	1.126,6	1.398,7	1.871,9	2.217,1	2.152,3	3.578,9	3.163,1	3.653,7	3.250,2
Wohnungs- und Städtebau	999,5	1.016,9	1.180,2	1.716,6	3.207,4	5.268,7	6.458,0	10.414,1	22.306,4	2.958,1
Landwirtschaft	305,5	308,4	354,1	337,1	371,4	448,8	388,8	428,5	419,1	450,0
Sonstige	1.258,4	1.429,7	1.265,0	1.490,9	1.634,5	1.567,6	1.734,7	2.165,8	2.677,9	2.427,2
Summe	6.647,3	6.445,4	7.452,3	8.903,0	11.260,1	13.497,2	27.285,0	43.921,9	42.262,5	15.133,5

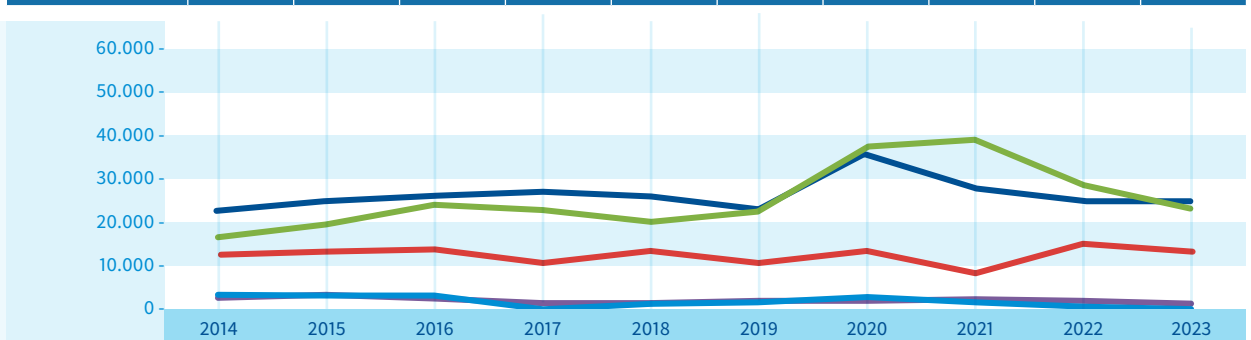


in Mio. EUR

Darlehen

Bewilligungen in Mio. EUR

Förderbereiche	2014	2015	2016	2017	2018	2019	2020	2021	2022	2023
Gewerbliche Förderung	23.483,0	25.050,3	27.403,5	28.117,5	26.002,6	22.596,2	35.882,9	27.826,2	25.540,5	24.985,6
Kommunale Förderung	12.062,9	13.423,0	13.913,0	10.494,9	13.332,5	10.726,9	13.763,3	8.886,1	16.004,1	13.744,1
Wohnungs- und Städtebau	16.736,4	19.829,9	24.252,9	22.521,2	20.048,4	22.219,9	37.500,3	39.610,2	28.444,8	23.951,2
Landwirtschaft	2.820,4	3.218,4	2.428,4	2.239,6	2.240,7	2.285,8	2.164,0	2.483,0	2.166,3	1.605,0
Sonstige	3.156,5	3.294,4	2.508,4	93,5	2.183,8	2.001,3	2.627,7	2.218,7	119,8	126,3
Summe	58.259,2	64.816,0	70.506,2	63.466,7	63.808,0	59.830,1	91.938,2	81.024,2	72.275,5	64.412,2

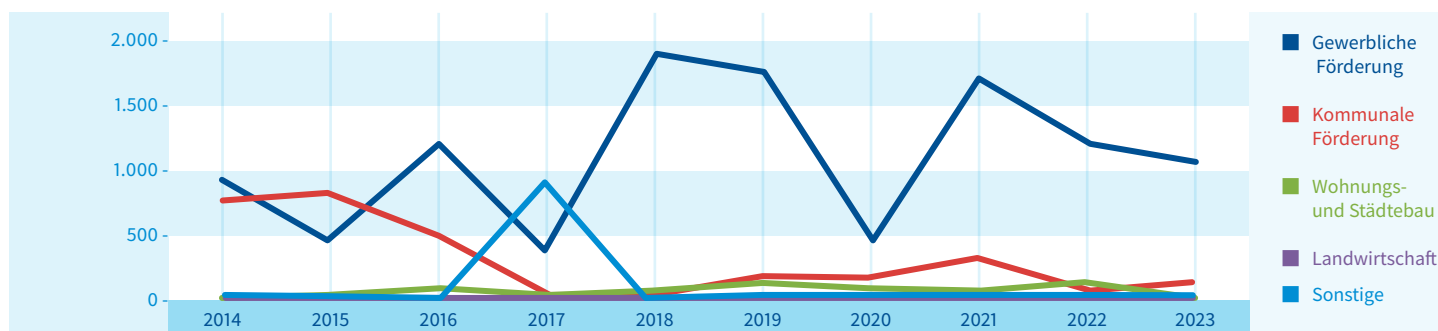


in Mio. EUR

Globaldarlehen an Geschäftsbanken

Bewilligungen in Mio. EUR

Förderbereiche	2014	2015	2016	2017	2018	2019	2020	2021	2022	2023
Gewerbliche Förderung	915,0	462,0	1.235,0	299,9	1.869,6	1.730,4	449,0	1.695,0	1.279,5	1.098,4
Kommunale Förderung	755,9	847,1	509,9	0,0	15,5	203,2	172,02	307,6	65,1	146,5
Wohnungs- und Städtebau	15,0	60,0	125,0	70,0	77,5	155,0	95,0	65,0	105,0	0,0
Landwirtschaft	0,0	0,0	0,0	0,0	0,0	0,0	0,0	0,0	0,0	0,0
Sonstige	0,0	0,0	0,0	925,1	0,0	0,0	0,0	0,0	0,0	0,0
Summe	1.685,9	1.369,1	1.869,9	1.295,0	1.962,6	2.088,6	716,0	2.067,6	1.449,6	1.244,9

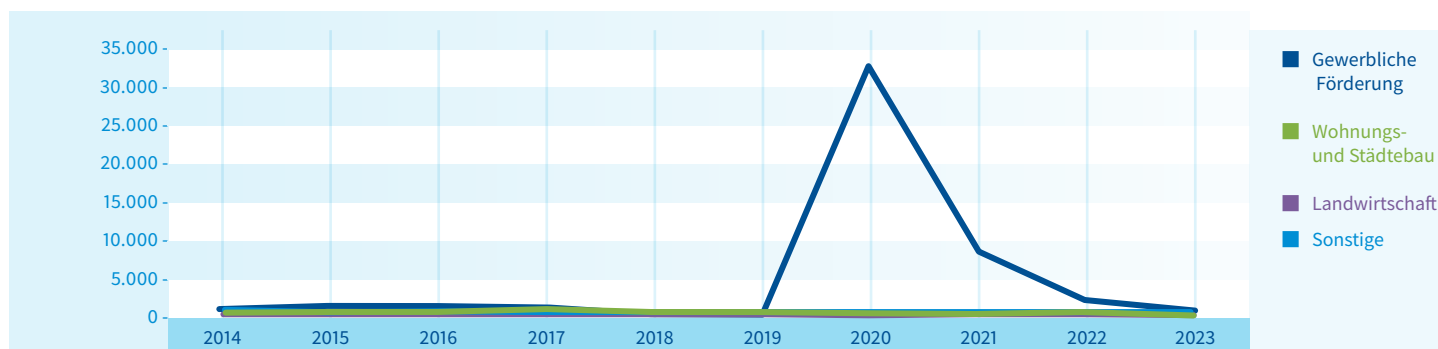


in Mio. EUR

Bürgschaften und Haftungsfreistellungen

Bewilligungen in Mio. EUR

Förderbereiche	2014	2015	2016	2017	2018	2019	2020	2021	2022	2023
Gewerbliche Förderung	1.334,7	1.348,6	1.300,8	907,9	679,1	665,1	33.933,3	9.483,2	2.054,4	857,1
Wohnungs- und Städtebau	32,4	24,0	25,4	33,0	6,3	52,7	0,0	10,6	3,6	0,0
Landwirtschaft	0,8	1,2	1,7	1,4	0,3	0,6	28,1	15,6	0,2	0,7
Sonstige	0,0	0,0	0,0	0,0	0,0	0,0	0,4	0,1	0,0	0,0
Summe	1.367,9	1.373,8	1.327,9	942,3	685,7	718,4	33.961,8	9.509,5	2.058,2	857,8



in Mio. EUR

2 Gewerbliche Förderung

Zuschüsse

Bewilligungen in Mio. EUR

Bundesland	2014	2015	2016	2017	2018	2019	2020	2021	2022	2023
Baden-Württemberg	618,4	796,0	809,7	778,7	1.391,3	1.258,3	4.708,9	8.511,3	4.167,9	2.128,3
Bayern	219,1	208,4	195,9	198,8	195,9	224,2	214,6	843,1	187,4	202,8
Berlin	143,8	84,8	76,3	107,9	117,2	155,1	2.311,8	385,4	1.368,1	133,4
Brandenburg	266,1	158,0	151,6	223,4	149,1	220,3	764,7	956,7	415,8	157,7
Bremen	2,1	1,0	2,0	4,1	9,2	15,7	108,9	545,8	217,6	10,8
Hamburg	6,8	13,2	15,2	18,8	28,5	16,2	692,2	2.426,8	745,6	50,3
Hessen	211,1	151,2	185,4	219,6	203,4	221,5	218,4	473,4	231,4	502,8
Mecklenburg-Vorpommern	188,8	31,2	57,7	87,5	34,8	124,0	508,2	958,0	421,1	155,3
Niedersachsen	174,8	119,5	218,7	229,5	254,7	252,8	1.717,8	5.080,5	2.262,3	315,8
Nordrhein-Westfalen	14,4	11,0	7,5	41,4	65,4	52,0	106,5	879,2	277,8	255,4
Rheinland-Pfalz	23,2	13,5	29,4	30,6	33,5	40,5	755,1	1.993,6	825,8	188,1
Saarland	0,0	0,0	0,0	0,0	0,0	0,0	0,0	23,0	0,0	0,0
Sachsen	697,3	636,4	873,1	874,7	773,5	874,1	1.273,2	2.202,3	1.063,2	1.281,5
Sachsen-Anhalt	322,2	160,1	455,3	358,9	264,8	372,3	602,1	702,1	349,7	399,6
Schleswig-Holstein	58,6	63,8	31,2	41,1	71,3	80,8	517,3	1.506,0	532,7	136,9
Thüringen	156,4	115,7	145,3	271,5	237,1	152,0	624,9	263,2	139,0	129,3
Bundesrepublik Deutschl.	3.103,1	2.563,8	3.254,3	3.486,5	3.829,7	4.059,8	15.124,6	27.750,4	13.205,4	6.048,0

Darlehen

Bewilligungen in Mio. EUR

Bundesland	2014	2015	2016	2017	2018	2019	2020	2021	2022	2023
Baden-Württemberg	4.320,2	5.027,7	4.643,7	5.227,3	5.460,3	4.578,2	5.117,7	4.499,3	3.908,7	4.331,9
Bayern	4.354,1	4.996,9	5.432,0	5.781,3	5.632,0	4.207,3	7.768,7	5.031,7	4.180,9	4.345,0
Berlin	383,0	542,6	1.104,1	530,6	802,6	688,6	978,5	2.224,1	936,5	1.255,4
Brandenburg	829,5	1.013,9	1.128,3	964,1	531,1	706,2	998,4	1.139,1	1.263,7	902,8
Bremen	248,3	215,7	297,2	360,7	246,9	261,9	280,0	386,3	250,2	212,4
Hamburg	429,9	376,6	350,3	475,7	692,4	582,1	549,4	449,4	388,8	384,0
Hessen	1.372,9	990,6	1.252,0	1.572,7	1.301,8	942,4	2.343,4	1.500,8	1.019,5	839,7
Mecklenburg-Vorpommern	678,0	567,4	535,4	507,5	407,4	392,5	363,2	503,5	612,8	1.300,2
Niedersachsen	2.165,9	2.133,4	3.023,9	3.459,3	2.305,0	2.021,4	5.811,9	2.801,7	2.886,4	2.161,1
Nordrhein-Westfalen	3.921,4	4.064,7	4.775,6	5.063,3	4.829,0	4.328,4	6.126,5	4.325,6	4.844,9	4.885,8
Rheinland-Pfalz	906,1	763,8	811,4	775,5	511,8	519,5	882,0	648,1	756,9	887,9
Saarland	177,1	212,0	233,8	185,3	199,2	264,5	285,3	268,2	287,4	170,2
Sachsen	469,4	606,3	531,4	583,0	669,2	804,3	1.502,1	680,1	643,9	592,0
Sachsen-Anhalt	602,7	837,6	1.079,1	597,7	684,9	598,9	671,1	810,9	702,0	734,1
Schleswig-Holstein	2.212,8	2.104,0	1.680,8	1.673,1	1.162,3	1.071,0	1.699,9	1.864,2	2.425,4	1.528,1
Thüringen	411,7	597,1	524,5	360,4	566,7	629,0	504,8	693,2	432,5	455,0
Bundesrepublik Deutschl.	23.483,0	25.050,3	27.403,5	28.117,5	26.002,6	22.596,2	35.882,9	27.826,2	25.540,5	24.985,6

Globaldarlehen an Geschäftsbanken

Bewilligungen in Mio. EUR

	2014	2015	2016	2017	2018	2019	2020	2021	2022	2023
Bundesrepublik Deutschl.	915,0	462,0	1.235,0	299,9	1.869,6	1.730,4	449,0	1.695,0	1.279,5	1.098,4

Bürgschaften und Haftungsfreistellungen

Bewilligungen in Mio. EUR

Bundesland	2014	2015	2016	2017	2018	2019	2020	2021	2022	2023
Baden-Württemberg	206,1	162,7	172,3	49,4	58,3	48,3	5.570,5	1.236,7	225,1	61,0
Bayern	236,0	240,2	229,7	171,4	202,0	163,7	6.664,0	1.951,0	405,4	221,3
Berlin	59,2	36,4	62,1	19,9	24,2	25,2	1.463,4	381,9	56,6	11,6
Brandenburg	35,5	35,7	33,5	20,8	19,0	17,9	478,4	167,5	40,5	7,6
Bremen	3,1	3,0	2,7	1,2	4,8	1,7	474,8	136,3	26,6	7,9
Hamburg	15,2	51,7	6,3	6,4	6,9	4,8	1.629,6	242,3	51,9	29,5
Hessen	83,8	115,3	39,9	20,2	33,5	62,1	2.084,3	658,3	115,0	54,8
Mecklenburg-Vorpommern	9,7	12,8	9,3	4,1	9,3	9,5	369,4	121,4	30,4	5,8
Niedersachsen	53,5	41,8	43,6	24,6	28,7	34,5	2.487,1	770,0	100,6	44,2
Nordrhein-Westfalen	355,6	377,8	417,7	393,7	125,9	126,1	8.200,8	2.129,5	431,5	116,7
Rheinland-Pfalz	33,0	42,3	39,1	37,9	54,2	53,9	1.442,5	407,1	90,9	55,6
Saarland	19,7	24,0	44,1	17,3	12,2	10,7	286,7	118,9	16,1	20,9
Sachsen	33,7	37,9	53,6	19,9	27,5	14,9	898,1	445,5	98,8	28,8
Sachsen-Anhalt	12,4	17,0	9,8	5,0	6,1	16,3	409,6	178,5	118,2	13,0
Schleswig-Holstein	157,0	83,7	98,2	90,8	54,6	53,9	941,5	327,5	193,1	149,4
Thüringen	21,2	66,3	38,9	25,3	11,9	21,6	532,6	210,8	53,7	29,0
Bundesrepublik Deutschl.	1.334,7	1.348,6	1.300,8	907,9	679,1	665,1	33.933,3	9.483,2	2.054,4	857,1

3 Kommunale Förderung

Zuschüsse

Bewilligungen in Mio. EUR

Bundesland	2014	2015	2016	2017	2018	2019	2020	2021	2022	2023
Baden-Württemberg	53,8	74,7	253,8	183,6	122,1	174,4	107,2	127,6	133,6	236,7
Bayern	0,3	0,6	0,3	0,3	0,7	25,3	46,5	105,3	124,2	150,6
Berlin	0,1	0,0	0,2	0,2	0,3	0,1	11,5	0,2	15,7	14,6
Brandenburg	140,6	153,9	210,7	325,3	324,8	507,0	302,4	429,8	390,7	362,4
Bremen	8,3	0,0	11,5	5,9	14,9	6,9	8,2	5,0	6,9	8,0
Hamburg	0,2	0,1	0,2	0,1	0,0	0,5	8,4	0,6	11,2	18,4
Hessen	148,7	206,5	132,3	225,0	905,9	233,5	1.161,1	975,4	1.268,0	886,2
Mecklenburg-Vorpommern	55,6	109,7	119,1	127,8	205,8	197,5	382,0	250,3	177,0	345,3
Niedersachsen	71,0	37,6	79,1	53,1	39,3	89,4	169,0	359,5	434,4	148,7
Nordrhein-Westfalen	0,6	2,8	1,2	1,5	1,9	24,9	81,1	87,0	115,6	182,3
Rheinland-Pfalz	34,1	42,4	17,1	27,9	11,8	28,8	87,7	124,7	100,5	110,7
Saarland	0,1	0,1	0,1	0,0	0,2	0,1	15,8	0,8	9,2	8,0
Sachsen	318,5	324,2	368,4	645,6	235,9	450,0	775,5	257,3	208,0	210,0
Sachsen-Anhalt	68,1	51,8	53,6	151,7	166,9	201,4	126,5	93,7	345,0	138,2
Schleswig-Holstein	20,1	11,5	26,3	52,5	59,8	78,1	161,3	116,6	111,7	153,5
Thüringen	60,7	110,7	124,8	71,4	126,8	134,4	134,7	229,3	202,0	276,6
Bundesrepublik Deutschl.	980,8	1.126,6	1.398,7	1.871,9	2.217,1	2.152,3	3.578,9	3.163,1	3.653,7	3.250,2

Darlehen

Bewilligungen in Mio. EUR

Bundesland	2014	2015	2016	2017	2018	2019	2020	2021	2022	2023
Baden-Württemberg	548,3	821,7	828,1	320,0	317,9	408,8	455,3	314,1	769,5	508,2
Bayern	1.165,9	1.068,6	1.085,9	1.028,4	664,8	724,3	1.360,4	1.088,3	1.678,3	1.709,8
Berlin	162,8	214,4	189,6	73,6	150,0	542,9	443,6	60,6	478,4	396,7
Brandenburg	326,1	371,1	1.077,8	308,6	376,2	460,7	424,5	512,5	482,6	571,3
Bremen	33,9	64,0	33,5	57,9	29,0	35,1	0,0	37,6	20,6	26,1
Hamburg	232,5	243,2	165,7	142,1	150,0	95,0	150,0	0,0	246,6	1.068,4
Hessen	1.195,0	1.809,0	1.206,3	978,8	4.810,8	489,6	664,8	459,3	1.739,8	1.120,7
Mecklenburg-Vorpommern	199,9	102,7	73,3	19,0	72,9	35,4	18,6	44,6	91,3	204,5
Niedersachsen	303,7	497,1	421,5	126,5	293,8	323,4	487,1	359,4	798,9	796,3
Nordrhein-Westfalen	4.139,7	4.512,3	5.707,1	5.618,1	4.424,5	4.875,3	7.507,6	4.196,7	6.196,5	4.621,3
Rheinland-Pfalz	2.378,7	1.871,7	1.519,3	719,4	1.142,1	1.538,5	1.020,5	531,4	994,9	1.072,6
Saarland	25,2	36,1	29,0	5,8	14,0	9,6	5,6	10,6	10,8	23,1
Sachsen	232,4	392,3	294,6	272,2	149,2	324,8	261,7	382,3	623,1	290,2
Sachsen-Anhalt	220,9	268,0	208,9	124,6	101,0	45,3	60,7	23,2	159,0	125,2
Schleswig-Holstein	680,2	738,5	731,7	534,8	517,3	682,7	746,6	730,9	1.272,9	1.053,8
Thüringen	217,7	412,3	340,7	165,1	119,0	135,5	156,3	134,6	440,9	155,9
Bundesrepublik Deutschl.	12.062,9	13.423,0	13.913,0	10.494,9	13.332,5	10.726,9	13.763,3	8.886,1	16.004,1	13.744,1

Globaldarlehen an Geschäftsbanken

Bewilligungen in Mio. EUR

	2014	2015	2016	2017	2018	2019	2020	2021	2022	2023
Bundesrepublik Deutschl.	755,9	847,1	509,9	0,0	15,5	203,2	172,0	307,6	65,1	146,5

4 Förderung des Wohnungs- und Städtebaus

Zuschüsse

Bewilligungen in Mio. EUR

Bundesland	2014	2015	2016	2017	2018	2019	2020	2021	2022	2023
Baden-Württemberg	126,9	164,8	141,3	241,5	436,2	707,4	1.043,9	1.678,6	3.443,0	373,6
Bayern	42,2	51,3	174,4	237,1	489,3	951,8	1.466,9	2.121,9	3.843,5	340,2
Berlin	17,4	14,3	15,3	26,1	50,2	64,4	115,2	297,4	1.223,1	162,0
Brandenburg	9,3	2,5	3,7	18,9	61,3	135,5	156,6	338,1	712,8	39,3
Bremen	8,0	6,2	8,5	9,3	18,9	29,5	31,5	34,6	91,5	6,6
Hamburg	105,7	170,1	180,1	175,8	257,3	315,5	315,4	446,0	885,0	473,7
Hessen	126,4	93,3	119,8	159,1	282,6	419,3	502,6	916,1	1.912,1	207,3
Mecklenburg-Vorpommern	139,7	78,7	92,8	107,9	121,8	208,7	173,7	267,1	442,3	144,8
Niedersachsen	46,5	115,2	119,1	191,2	368,8	559,9	643,3	1.037,1	1.738,8	137,7
Nordrhein-Westfalen	22,7	27,8	39,4	64,3	367,1	721,2	810,7	1.463,9	4.070,8	278,0
Rheinland-Pfalz	12,2	16,1	69,8	82,4	116,1	217,5	263,0	505,9	1.350,4	148,0
Saarland	2,9	3,8	4,3	7,0	28,8	49,5	61,4	95,2	181,0	1,0
Sachsen	257,5	198,3	147,3	241,5	305,4	436,7	389,0	534,9	1.013,0	302,6
Sachsen-Anhalt	40,5	18,0	13,7	28,7	70,5	120,5	110,1	171,1	458,3	11,0
Schleswig-Holstein	38,9	51,7	46,3	119,1	193,2	251,3	286,7	382,6	642,2	327,9
Thüringen	2,7	4,8	4,4	6,7	39,9	80,0	88,0	123,6	298,6	4,4
Bundesrepublik Deutschl.	999,5	1.016,9	1.180,2	1.716,6	3.207,4	5.268,7	6.458,0	10.414,1	22.306,4	2.958,1

Darlehen

Bewilligungen in Mio. EUR

Bundesland	2014	2015	2016	2017	2018	2019	2020	2021	2022	2023
Baden-Württemberg	2.992,6	3.440,1	4.001,2	3.800,4	3.408,6	4.115,6	7.042,7	7.382,0	5.653,6	3.572,3
Bayern	2.432,8	2.692,2	4.077,3	3.719,7	3.190,5	3.510,2	6.771,0	6.750,6	4.177,9	3.848,7
Berlin	957,6	1.486,4	1.687,8	1.303,3	1.455,5	2.112,1	2.081,3	2.969,8	2.262,1	1.582,7
Brandenburg	465,3	759,5	655,8	600,1	482,3	571,6	917,6	1.079,6	709,9	680,0
Bremen	114,3	138,5	159,2	164,0	138,4	218,4	259,2	285,2	247,7	258,6
Hamburg	650,4	789,6	1.197,1	1.040,9	941,2	919,7	1.157,9	1.419,3	982,4	928,2
Hessen	1.116,0	1.468,9	1.500,3	1.462,9	1.300,2	1.239,8	2.260,4	2.769,6	1.365,2	1.196,5
Mecklenburg-Vorpommern	243,6	288,4	307,9	302,1	272,7	187,4	496,9	418,6	229,5	286,3
Niedersachsen	1.468,2	1.678,0	2.052,3	2.018,2	1.578,3	1.676,7	3.982,6	3.591,3	2.668,6	2.336,1
Nordrhein-Westfalen	3.541,9	3.904,0	4.961,9	4.656,1	4.100,1	4.266,3	7.026,0	7.184,2	6.144,4	5.693,9
Rheinland-Pfalz	657,7	767,4	927,2	902,3	780,7	970,0	1.609,6	1.538,2	987,8	1.155,8
Saarland	129,3	128,6	175,2	146,8	121,9	123,0	275,8	316,1	235,9	222,8
Sachsen	582,9	750,6	774,2	799,2	657,9	801,7	1.022,7	1.051,3	707,5	637,7
Sachsen-Anhalt	238,4	278,5	303,1	250,0	227,1	213,3	461,9	466,8	363,8	312,3
Schleswig-Holstein	920,3	1.016,5	1.188,4	1.131,6	1.199,5	1.084,0	1.754,6	1.980,9	1.462,7	968,0
Thüringen	225,1	242,7	284,0	223,6	193,5	210,1	380,1	406,7	245,8	271,3
Bundesrepublik Deutschl.	16.736,4	19.829,9	24.252,9	22.521,2	20.048,4	22.219,9	37.500,3	39.610,2	28.444,8	23.951,2

Globaldarlehen an Geschäftsbanken

Bewilligungen in Mio. EUR

	2014	2015	2016	2017	2018	2019	2020	2021	2022	2023
Bundesrepublik Deutschl.	15,0	60,0	125,0	70,0	77,5	155,0	95,0	65,0	105,0	0,0

Bürgschaften und Haftungsfreistellungen

Bewilligungen in Mio. EUR

Bundesland	2014	2015	2016	2017	2018	2019	2020	2021	2022	2023
Baden-Württemberg	0,0	0,0	0,0	0,0	0,0	0,0	0,0	0,0	0,0	0,0
Bayern	0,0	0,0	0,0	0,0	0,0	0,0	0,0	0,0	0,0	0,0
Berlin	31,9	23,0	25,0	33,0	3,7	52,5	0,0	10,6	3,6	0,0
Brandenburg	0,0	0,0	0,0	0,0	2,2	0,0	0,0	0,0	0,0	0,0
Bremen	0,0	0,0	0,0	0,0	0,0	0,0	0,0	0,0	0,0	0,0
Hamburg	0,0	1,0	0,0	0,0	0,0	0,0	0,0	0,0	0,0	0,0
Hessen	0,0	0,0	0,0	0,0	0,0	0,0	0,0	0,0	0,0	0,0
Mecklenburg-Vorpommern	0,0	0,0	0,0	0,0	0,0	0,0	0,0	0,0	0,0	0,0
Niedersachsen	0,1	0,0	0,2	0,0	0,4	0,0	0,0	0,0	0,0	0,0
Nordrhein-Westfalen	0,0	0,0	0,0	0,0	0,0	0,2	0,0	0,0	0,0	0,0
Rheinland-Pfalz	0,0	0,0	0,0	0,0	0,0	0,0	0,0	0,0	0,0	0,0
Saarland	0,0	0,0	0,0	0,0	0,0	0,0	0,0	0,0	0,0	0,0
Sachsen	0,0	0,0	0,0	0,0	0,0	0,0	0,0	0,0	0,0	0,0
Sachsen-Anhalt	0,4	0,0	0,2	0,0	0,0	0,0	0,0	0,0	0,0	0,0
Schleswig-Holstein	0,0	0,0	0,0	0,0	0,0	0,0	0,0	0,0	0,0	0,0
Thüringen	0,0	0,0	0,0	0,0	0,0	0,0	0,0	0,0	0,0	0,0
Bundesrepublik Deutschl.	32,4	24,0	25,4	33,0	6,3	52,7	0,0	10,6	3,6	0,0

5 Förderung der Landwirtschaft

Zuschüsse

Bewilligungen in Mio. EUR

Bundesland	2014	2015	2016	2017	2018	2019	2020	2021	2022	2023
Baden-Württemberg	0,0	0,0	0,0	0,1	0,0	0,3	1,1	1,2	0,5	0,0
Bayern	0,0	0,0	0,0	0,4	0,1	1,4	3,2	2,4	0,0	0,0
Berlin	0,0	0,0	0,0	0,0	0,0	0,0	0,0	0,0	0,0	0,0
Brandenburg	0,4	12,9	38,8	13,4	36,2	88,6	29,5	26,5	25,3	30,0
Bremen	0,0	0,0	0,0	0,0	0,0	0,0	0,0	0,0	0,0	0,0
Hamburg	0,0	0,0	0,0	0,0	0,0	0,0	0,0	0,0	0,0	0,0
Hessen	274,5	275,9	290,3	298,5	308,3	325,4	339,3	366,2	356,1	321,2
Mecklenburg-Vorpommern	0,0	0,0	0,0	0,0	0,0	0,5	0,9	0,5	0,0	0,0
Niedersachsen	0,0	0,0	0,0	0,2	0,1	2,3	4,8	2,7	0,0	0,0
Nordrhein-Westfalen	0,0	0,0	0,0	0,2	0,0	0,8	2,2	0,9	0,0	0,0
Rheinland-Pfalz	0,0	0,0	0,0	0,0	0,0	0,2	0,7	0,2	0,0	0,0
Saarland	0,0	0,0	0,0	0,0	0,0	0,0	0,0	0,0	0,0	0,0
Sachsen	30,5	1,7	0,0	0,2	0,2	0,1	0,2	0,1	6,3	78,7
Sachsen-Anhalt	0,0	0,0	0,0	0,0	0,0	0,3	0,7	0,5	0,0	0,0
Schleswig-Holstein	0,0	0,0	0,0	0,0	0,0	0,7	1,2	0,7	0,0	0,0
Thüringen	0,1	17,9	25,0	24,1	26,5	28,2	5,0	26,6	30,9	20,1
Bundesrepublik Deutschl.	305,5	308,4	354,1	337,1	371,4	448,8	388,8	428,5	419,1	450,0

Darlehen

Bewilligungen in Mio. EUR

Bundesland	2014	2015	2016	2017	2018	2019	2020	2021	2022	2023
Baden-Württemberg	193,1	253,5	195,8	190,3	250,0	208,3	183,6	224,9	169,8	124,8
Bayern	428,6	527,8	376,9	352,3	352,2	328,8	335,4	517,8	283,5	215,5
Berlin	0,9	4,1	2,7	0,8	1,0	0,5	1,5	0,0	0,0	0,0
Brandenburg	212,4	191,7	179,4	152,4	127,4	176,9	146,3	182,9	239,9	88,7
Bremen	2,0	1,8	1,6	1,1	0,4	1,2	0,6	0,9	1,0	0,8
Hamburg	2,6	2,6	3,2	2,2	2,7	3,3	0,9	2,5	1,8	3,1
Hessen	41,8	74,3	50,6	43,2	50,9	38,6	46,8	48,3	51,1	34,1
Mecklenburg-Vorpommern	220,5	238,6	206,6	228,5	179,5	208,9	176,6	140,7	189,7	165,9
Niedersachsen	732,9	782,1	521,8	520,9	505,7	551,1	561,5	627,6	495,4	422,1
Nordrhein-Westfalen	317,3	372,1	255,9	219,5	228,0	205,5	236,7	233,1	193,7	150,7
Rheinland-Pfalz	51,4	79,0	65,6	55,2	55,6	61,4	66,1	51,7	46,4	32,7
Saarland	4,0	3,5	4,2	3,8	6,7	4,1	6,1	2,1	2,2	3,2
Sachsen	120,5	114,8	116,0	102,0	98,4	98,2	79,4	67,5	95,8	61,3
Sachsen-Anhalt	205,2	254,3	229,7	160,3	165,5	160,3	126,4	149,2	143,4	106,7
Schleswig-Holstein	189,9	220,0	150,7	149,6	141,6	168,7	140,9	164,2	177,1	132,6
Thüringen	97,3	98,2	67,7	57,5	75,1	70,0	55,2	69,6	75,5	62,8
Bundesrepublik Deutschl.	2.820,4	3.218,4	2.428,4	2.239,6	2.240,7	2.285,8	2.164,0	2.483,0	2.166,3	1.605,0

Globaldarlehen an Geschäftsbanken

Bewilligungen in Mio. EUR

	2014	2015	2016	2017	2018	2019	2020	2021	2022	2023
Bundesrepublik Deutschl.	0,0	0,0	0,0	0,0	0,0	0,0	0,0	0,0	0,0	0,0

Bürgschaften und Haftungsfreistellungen

Bewilligungen in Mio. EUR

Bundesland	2014	2015	2016	2017	2018	2019	2020	2021	2022	2023
Baden-Württemberg	0,0	0,0	0,0	0,0	0,0	0,0	2,0	0,3	0,0	0,0
Bayern	0,0	0,0	0,0	0,0	0,0	0,0	0,8	0,3	0,0	0,0
Berlin	0,0	0,0	0,0	0,0	0,0	0,0	0,0	0,0	0,0	0,0
Brandenburg	0,0	0,0	0,1	0,5	0,0	0,0	0,0	0,2	0,0	0,0
Bremen	0,0	0,0	0,0	0,0	0,0	0,0	0,4	0,0	0,0	0,0
Hamburg	0,0	0,0	0,0	0,0	0,0	0,0	0,0	0,0	0,0	0,0
Hessen	0,0	0,0	0,0	0,0	0,0	0,0	1,0	0,0	0,0	0,0
Mecklenburg-Vorpommern	0,0	0,0	0,0	0,0	0,0	0,0	0,2	1,4	0,0	0,0
Niedersachsen	0,0	0,0	0,0	0,0	0,0	0,0	8,3	3,6	0,0	0,0
Nordrhein-Westfalen	0,0	0,0	0,0	0,0	0,0	0,0	6,9	3,3	0,0	0,0
Rheinland-Pfalz	0,0	0,0	0,0	0,0	0,0	0,0	3,4	0,6	0,0	0,0
Saarland	0,0	0,0	0,0	0,0	0,0	0,0	0,0	0,0	0,0	0,0
Sachsen	0,0	0,0	0,0	0,0	0,0	0,0	3,0	0,2	0,0	0,0
Sachsen-Anhalt	0,0	0,1	0,4	0,0	0,0	0,0	0,5	1,8	0,0	0,0
Schleswig-Holstein	0,8	1,1	1,2	0,4	0,3	0,6	0,5	2,7	0,2	0,7
Thüringen	0,0	0,0	0,0	0,5	0,0	0,0	1,1	1,2	0,0	0,0
Bundesrepublik Deutschl.	0,8	1,2	1,7	1,4	0,3	0,6	28,1	15,6	0,2	0,7

6 Sonstige Förderung

Zuschüsse

Bewilligungen in Mio. EUR

Bundesland	2014	2015	2016	2017	2018	2019	2020	2021	2022	2023
Baden-Württemberg	1.122,1	1.145,6	1.067,7	1.079,2	1.153,9	1.210,1	1.349,5	1.458,4	1.817,8	1.433,6
Bayern	0,0	0,0	0,0	0,0	0,0	0,1	0,1	0,1	0,0	0,0
Berlin	0,0	0,0	0,0	0,0	0,0	0,0	0,0	0,0	8,5	65,3
Brandenburg	53,2	92,4	30,7	66,6	73,6	60,2	34,7	51,5	64,5	74,7
Bremen	0,2	0,3	0,5	0,5	0,2	0,0	0,0	1,2	1,2	0,4
Hamburg	0,4	0,6	0,6	0,9	0,7	0,3	0,2	1,0	1,4	0,3
Hessen	0,0	0,0	0,0	1,0	14,3	17,4	33,8	123,4	142,7	74,4
Mecklenburg-Vorpommern	26,8	22,0	28,4	72,2	88,2	3,3	4,2	4,0	19,2	6,5
Niedersachsen	20,2	20,0	25,9	31,0	42,2	47,4	78,0	180,2	132,4	138,7
Nordrhein-Westfalen	0,0	0,0	0,0	0,0	0,0	0,0	0,0	0,0	0,0	0,0
Rheinland-Pfalz	0,0	0,0	0,0	0,0	0,0	0,0	0,0	0,0	0,0	0,0
Saarland	0,0	0,0	0,0	0,0	0,0	0,0	0,0	0,0	0,0	0,0
Sachsen	1,6	1,7	8,5	45,7	94,2	129,2	145,9	183,7	291,1	379,9
Sachsen-Anhalt	3,5	3,1	3,6	3,3	3,3	3,1	1,4	1,9	0,7	0,2
Schleswig-Holstein	6,0	138,8	64,0	152,5	116,2	60,7	69,9	61,5	144,1	164,8
Thüringen	24,4	5,2	35,1	38,0	47,7	35,8	17,0	98,9	54,3	88,4
Bundesrepublik Deutschl.	1.258,4	1.429,7	1.265,0	1.490,9	1.634,5	1.567,6	1.734,7	2.165,8	2.677,9	2.427,2

Darlehen

Bewilligungen in Mio. EUR

Bundesland	2014	2015	2016	2017	2018	2019	2020	2021	2022	2023
Baden-Württemberg	291,3	306,0	266,9	1,3	230,8	219,2	270,4	225,6	1,6	1,1
Bayern	392,9	395,0	340,2	21,5	315,9	285,8	371,6	348,3	36,7	55,9
Berlin	177,2	182,2	163,2	0,4	145,0	125,6	182,0	148,3	0,0	0,0
Brandenburg	48,3	52,7	44,9	1,6	37,4	43,6	54,8	46,1	4,6	1,5
Bremen	40,5	41,1	36,0	0,1	30,5	28,3	34,7	31,9	10,0	0,0
Hamburg	81,9	87,6	80,9	0,6	78,0	68,1	82,8	74,8	0,9	0,0
Hessen	235,7	233,4	203,0	1,7	190,8	176,2	249,7	211,2	0,2	43,6
Mecklenburg-Vorpommern	48,0	50,2	43,9	1,5	38,8	36,6	48,8	36,9	1,7	1,3
Niedersachsen	256,7	278,0	254,5	18,4	235,3	211,7	254,9	204,2	35,5	11,3
Nordrhein-Westfalen	1.113,7	1.204,1	653,1	12,8	514,0	463,1	597,8	472,7	5,1	3,0
Rheinland-Pfalz	110,9	109,6	91,4	4,6	82,1	73,5	100,7	72,7	2,4	0,1
Saarland	20,2	21,7	20,6	0,1	18,1	17,7	20,6	18,4	0,3	0,3
Sachsen	137,5	133,5	129,6	2,9	103,7	94,3	117,1	91,5	0,5	0,9
Sachsen-Anhalt	70,0	61,3	54,6	3,1	46,5	44,3	59,7	48,1	0,3	0,6
Schleswig-Holstein	72,9	75,3	73,2	16,5	70,2	64,0	69,7	63,0	9,0	4,3
Thüringen	58,8	62,7	52,4	6,4	46,7	49,3	112,4	125,0	11,0	2,4
Bundesrepublik Deutschl.	3.156,5	3.294,4	2.508,4	93,5	2.183,8	2.001,3	2.627,7	2.218,7	119,8	126,3

Globaldarlehen an Geschäftsbanken

Bewilligungen in Mio. EUR

	2014	2015	2016	2017	2018	2019	2020	2021	2022	2023
Bundesrepublik Deutschl.	0,0	0,0	0,0	925,1	0,0	0,0	0,0	0,0	0,0	0,0

Bürgschaften und Haftungsfreistellungen

Bewilligungen in Mio. EUR

Bundesland	2014	2015	2016	2017	2018	2019	2020	2021	2022	2023
Baden-Württemberg	0,0	0,0	0,0	0,0	0,0	0,0	0,0	0,0	0,0	0,0
Bayern	0,0	0,0	0,0	0,0	0,0	0,0	0,0	0,0	0,0	0,0
Berlin	0,0	0,0	0,0	0,0	0,0	0,0	0,0	0,0	0,0	0,0
Brandenburg	0,0	0,0	0,0	0,0	0,0	0,0	0,0	0,0	0,0	0,0
Bremen	0,0	0,0	0,0	0,0	0,0	0,0	0,0	0,0	0,0	0,0
Hamburg	0,0	0,0	0,0	0,0	0,0	0,0	0,0	0,0	0,0	0,0
Hessen	0,0	0,0	0,0	0,0	0,0	0,0	0,0	0,0	0,0	0,0
Mecklenburg-Vorpommern	0,0	0,0	0,0	0,0	0,0	0,0	0,0	0,0	0,0	0,0
Niedersachsen	0,0	0,0	0,0	0,0	0,0	0,0	0,4	0,0	0,0	0,0
Nordrhein-Westfalen	0,0	0,0	0,0	0,0	0,0	0,0	0,0	0,0	0,0	0,0
Rheinland-Pfalz	0,0	0,0	0,0	0,0	0,0	0,0	0,0	0,0	0,0	0,0
Saarland	0,0	0,0	0,0	0,0	0,0	0,0	0,0	0,0	0,0	0,0
Sachsen	0,0	0,0	0,0	0,0	0,0	0,0	0,0	0,0	0,0	0,0
Sachsen-Anhalt	0,0	0,0	0,0	0,0	0,0	0,0	0,0	0,0	0,0	0,0
Schleswig-Holstein	0,0	0,0	0,0	0,0	0,0	0,0	0,0	0,1	0,0	0,0
Thüringen	0,0	0,0	0,0	0,0	0,0	0,0	0,0	0,0	0,0	0,0
Bundesrepublik Deutschl.	0,0	0,0	0,0	0,0	0,0	0,0	0,4	0,1	0,0	0,0

Förderbanken in Deutschland

1 Landesförderinstitut
Mecklenburg-Vorpommern –
Geschäftsbereich der NORD/LB
→ www.lfi-mv.de

2 Investitionsbank des
Landes Brandenburg
→ www.ilb.de

3 Sächsische Aufbaubank – Förderbank
→ www.sab.sachsen.de

4 Investitionsbank
Schleswig-Holstein (IB.SH)
→ www.ib-sh.de

5 Hamburgische Investitions-
und Förderbank
→ www.ifbhh.de

6 Bremer Aufbau-Bank GmbH
→ www.bab-bremen.de

7 Investitions- und Förderbank
Niedersachsen – NBank
→ www.nbank.de

8 Investitionsbank Berlin
→ www.ibb.de

9 Investitionsbank Sachsen-Anhalt –
Anstalt der NORD/LB
→ www.ib-sachsen-anhalt.de

10 LfA Förderbank Bayern
→ www.lfa.de

11 Bayerische Landesboden-
kreditanstalt
→ www.bayernlabo.de

12 NRW.BANK
→ www.nrwbank.de

13 Investitions- und Strukturbank
Rheinland-Pfalz (ISB)
→ www.isb.rlp.de

14 SIKB Saarländische
Investitionskreditbank AG
→ www.sikb.de

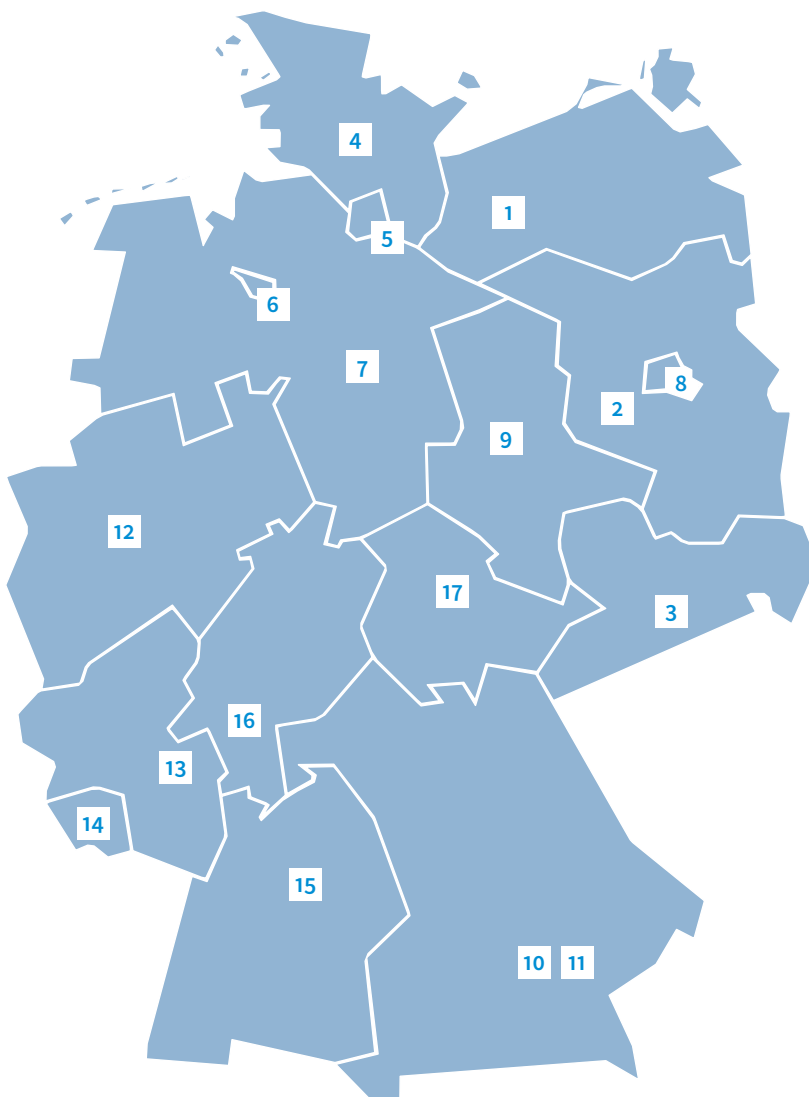
15 L-Bank,
Staatsbank für Baden-Württemberg
→ www.l-bank.de

16 Wirtschafts- und Infrastrukturbank
Hessen – rechtlich unselbstständige Anstalt in
der Landesbank Hessen-Thüringen Girozentrale
→ www.wibank.de

17 Thüringer Aufbaubank
→ www.aufbaubank.de

Förderbanken auf Bundesebene
KfW Bankengruppe
→ www.kfw.de

Landwirtschaftliche Rentenbank
→ www.rentenbank.de



Impressum

Herausgeber:

Bundesverband Öffentlicher Banken Deutschlands, VÖB
Lennéstraße 11, 10785 Berlin

Tel.: (030) 81 92 - 0

E-Mail: presse@voeb.de

www.voeb.de

Redaktion: Claudia Kirscht

Redaktionsschluss: 31. Mai 2024

Layout: VÖB-Service GmbH, Bonn

Foto: Adobe Stock, Fotograf: logoboom

Quellen: Angaben über Fördervolumina: Förderbanken im VÖB



Bundesverband
Öffentlicher Banken
Deutschlands, VÖB

Lennéstraße 11
10785 Berlin

Tel.: 030 8192 0

presse@voeb.de

www.voeb.de