

Fördergeschäft in Deutschland 2016 – 2025

AKTIVITÄTEN DER DEUTSCHEN FÖRDERBANKEN





VORWORT

Sehr geehrte Damen und Herren,

ein leistungsstarkes Netzwerk an Förderbanken trägt maßgeblich zu unserer wirtschaftlichen und sozialen Stabilität bei. In einem volatilen Umfeld, das auch im Jahr 2025 von konjunkturellen Herausforderungen geprägt war, haben sich die Förderbanken des Bundes und der Länder erneut als unverzichtbare Akteure erwiesen. Ob Mittelstand, Kommunen oder der Wohnungssektor: Die öffentliche Hand agierte über ihre Förderbanken einmal mehr als verlässlicher Partner, der Investitionen ermöglicht, wo private Märkte allein an ihre Grenzen stoßen. So zeigt auch unsere aktuelle Statistik, dass das Fördergeschäft im vergangenen Jahr deutlich zugenommen hat. Mit einem Gesamtvolumen von 20,0 Milliarden Euro bei den Zuschüssen und einer beachtlichen Steigerung der Darlehenszusagen auf 79,9 Milliarden Euro – ein deutlicher Anstieg gegenüber den 60,0 Milliarden Euro des Vorjahres – haben die Förderbanken notwendige Impulse setzen können.

Besonderes Augenmerk möchten wir auf den Bereich der gewerblichen Förderung lenken. Hier stiegen die Darlehensvolumina auf 30,7 Milliarden Euro. Dieser Zuwachs unterstreicht, dass ohne den Einsatz öffentlicher Mittel viele Vorhaben von Start-ups und mittelständi-

schen Betrieben nicht realisiert worden wären. Auch das Engagement im Wohnungs- und Städtebau bleibt auf hohem Niveau und leistet damit einen wichtigen Beitrag zur Bekämpfung der Wohnungsproblematik: Mit 8,1 Milliarden Euro an Zuschüssen und 28,4 Milliarden Euro an Darlehen leisteten die Förderbanken einen signifikanten Beitrag, um Wohnraum zu schaffen und nachhaltig zu gestalten.

Während das Volumen für Bürgschaften und Haftungs-freistellungen mit 871 Millionen Euro 2025 moderat blieb, rechnen wir künftig mit einer steigenden Nachfrage nach Risikoübernahmen, damit insbesondere private Investoren das erforderliche Kapital für komplexe Infrastrukturprojekte bereitstellen.

Die Daten unserer Statistik machen deutlich: Die Förderbanken von Bund und Ländern leisten einen wichtigen Beitrag zur wirtschaftlichen Entwicklung und Stabilität Deutschlands. Als VÖB engagieren wir uns dafür, dass ihr Potenzial bei der Bewältigung der großen Zukunftsaufgaben unseres Landes weiterhin umfassend ausgeschöpft wird.

Mit freundlichen Grüßen

A handwritten signature in blue ink, reading "Iris Bethge-Krauß".

Iris Bethge-Krauß
Hauptgeschäftsführerin und
geschäftsführendes Vorstandsmitglied

A handwritten signature in blue ink, reading "Lamming".

Dominik Lamming
Mitglied der Hauptgeschäftsführung

INHALT

- Förderinstrumente und Förderbereiche** S. 5
- 1 Zuschüsse, Darlehen sowie Bürgschaften und Haftungsfreistellungen in Deutschland** S. 6
- 2 Gewerbliche Förderung** S. 8
- 3 Kommunale Förderung** S. 10
- 4 Förderung des Wohnungs- und Städtebaus** S. 12
- 5 Förderung der Landwirtschaft** S. 14
- 6 Sonstige Förderung** S. 16

- Förderbanken in Deutschland** S. 18

Förderinstrumente und Förderbereiche

Die Förderstatistik des Bundesverbandes Öffentlicher Banken Deutschlands, VÖB, basiert auf den Daten unserer 19 Bundes- und Landesförderbanken. Den aktuellen Zahlen von 2025 werden die Daten der Jahre 2016 bis 2024 gegenübergestellt, sie sind nach Förderinstrumenten und Förderbereichen untergliedert.

Zu Beginn erfolgt ein Überblick über die bestehenden Förderinstrumente in den Förderbereichen „Gewerbliche und Kommunale Förderung“, „Wohnungs- und Städtebau“, „Landwirtschaft“ sowie „Sonstige Förderung“.

Anschließend werden die Förderinstrumente, geordnet nach Förderbereichen, auf die einzelnen Bundesländer sowie die Bundesrepublik Deutschland in ihrer Gesamtheit aufgeschlüsselt.

Förderinstrumente

Bei **Zuschüssen** handelt es sich um nicht rückzahlbare Zuwendungen. Berücksichtigt sind die durch Förderbanken bewilligten Mittel und solche, bei denen die Förderbanken als Zahlstelle fungieren, also lediglich die Abwicklung übernehmen.

Unter **Darlehen** sind alle Einzeldarlehen an Fördernehmer sowie der von Förderbanken ausgereichte Anteil an Konsortialdarlehen subsumiert.

Die Rubrik **Globaldarlehen** umfasst großvolumige Förderdarlehen an **Geschäftsbanken und Intermediäre**, welche diese zu festgelegten Bedingungen als Einzelkredite an Fördernehmer vergeben.

Bürgschaften beinhalten die Bürgschaftsprogramme der Förderbanken sowie die treuhänderisch von den Förderbanken verwalteten Bürgschaften für das jeweilige Bundesland. Unter diese Rubrik fallen auch die **Haftungsfreistellungen**.

Förderbereiche

Zur **Gewerblichen Förderung** zählen die Wirtschaftsförderung von Unternehmen sowie die Förderung gemeinnütziger Organisationsformen.

Die Rubrik **Kommunale Förderung** beinhaltet die Förderung kommunaler Gebietskörperschaften sowie kommunaler Zweckverbände.

Unter die **Förderung des Wohnungs- und Städtebaus** fallen alle Wohneigentumsprogramme und Städtebauprogramme inklusive der energieeffizienten Maßnahmen in diesen Bereichen.

Zur **Förderung der Landwirtschaft** gehört die Förderung der Primärlandwirtschaft, das heißt die Erzeugung von Pflanzen und Tieren, nicht jedoch die Förderung der Verarbeitung und Vermarktung landwirtschaftlicher Erzeugnisse.

Die **Sonstige Förderung** beinhaltet alle anderen Förderbereiche, zum Beispiel Studienbeitragsdarlehen, Qualifizierungsdarlehen, Auszahlung von Elterngeld oder die Förderung der Forstwirtschaft.

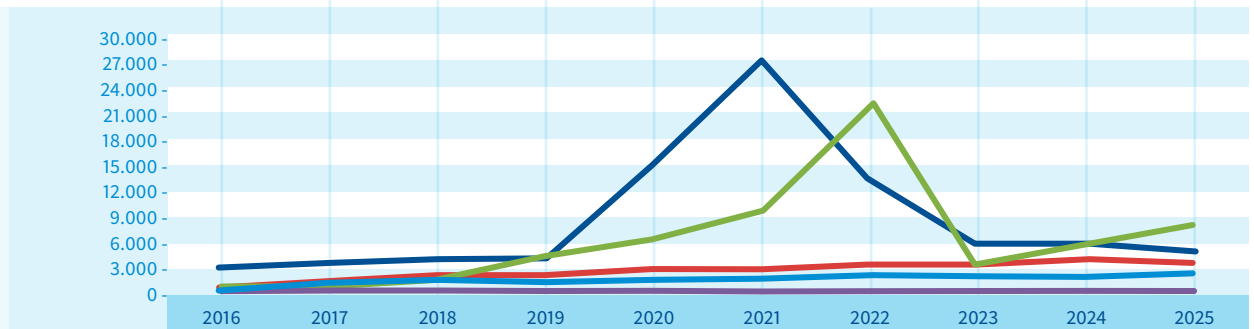
1 Zuschüsse, Darlehen sowie Bürgschaften und Haftungsfreistellungen in Deutschland

Zuschüsse

Bewilligungen in Mio. EUR

Förderbereiche	2016	2017	2018	2019	2020	2021	2022	2023	2024	2025
Gewerbliche Förderung	3.254,3	3.486,5	3.829,7	4.059,8	15.124,6	27.750,4	13.205,4	6.048,0	6.090,4	5.183,1
Kommunale Förderung	1.398,7	1.871,9	2.217,1	2.152,3	3.578,9	3.163,1	3.653,7	3.250,2	3.826,6	3.591,8
Wohnungs- und Städtebau	1.180,2	1.716,6	3.207,4	5.268,7	6.458,0	10.414,1	22.306,4	2.958,1	6.252,2	8.074,6
Landwirtschaft	354,1	337,1	371,4	448,8	388,8	428,5	419,1	450,0	492,8	433,3
Sonstige	1.265,0	1.490,9	1.634,5	1.567,6	1.734,7	2.165,8	2.677,9	2.427,2	2.142,4	2.738,7
Summe	7.452,3	8.903,0	11.260,1	13.497,2	27.285,0	43.921,9	42.262,5	15.133,5	18.804,4	20.021,2

- Gewerbliche Förderung
- Kommunale Förderung
- Wohnungs- und Städtebau
- Landwirtschaft
- Sonstige



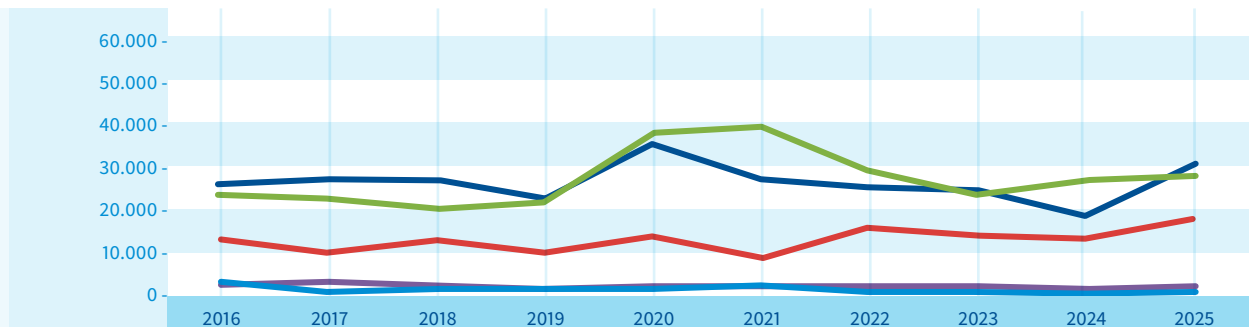
in Mio. EUR

Darlehen

Bewilligungen in Mio. EUR

Förderbereiche	2016	2017	2018	2019	2020	2021	2022	2023	2024	2025
Gewerbliche Förderung	27.403,5	28.117,5	26.002,6	22.596,2	35.882,9	27.826,2	25.540,5	24.985,6	19.300,5	30.703,2
Kommunale Förderung	13.913,0	10.494,9	13.332,5	10.726,9	13.763,3	8.886,1	16.004,1	13.744,1	12.035,9	18.737,8
Wohnungs- und Städtebau	24.252,9	22.521,2	20.048,4	22.219,9	37.500,3	39.610,2	28.444,8	23.951,2	27.081,0	28.352,8
Landwirtschaft	2.428,4	2.239,6	2.240,7	2.285,8	2.164,0	2.483,0	2.166,3	1.605,0	1.464,0	1.921,7
Sonstige	2.508,4	93,5	2.183,8	2.001,3	2.627,7	2.218,7	119,8	126,3	83,7	167,7
Summe	70.506,2	63.466,7	63.808,0	59.830,1	91.938,2	81.024,2	72.275,5	64.412,2	59.965,1	79.883,5

- Gewerbliche Förderung
- Kommunale Förderung
- Wohnungs- und Städtebau
- Landwirtschaft
- Sonstige

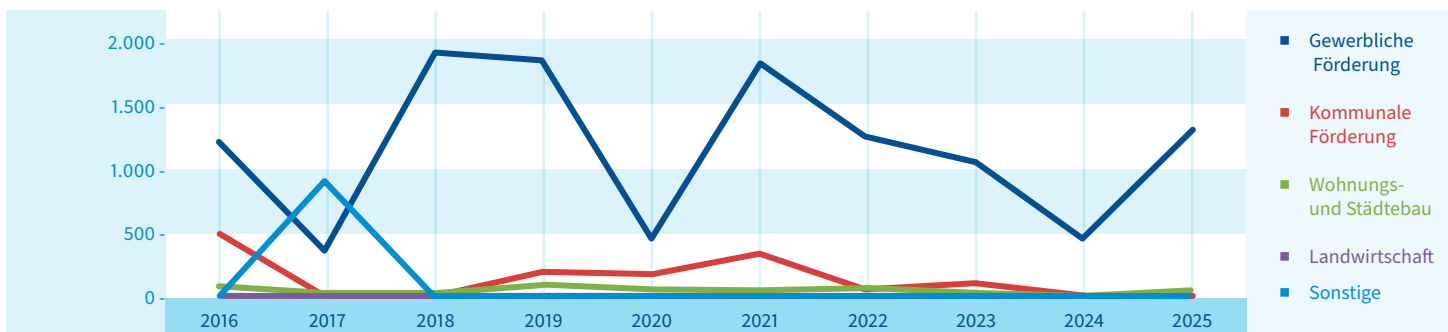


in Mio. EUR

Globaldarlehen an Geschäftsbanken

Bewilligungen in Mio. EUR

Förderbereiche	2016	2017	2018	2019	2020	2021	2022	2023	2024	2025
Gewerbliche Förderung	1.235,0	299,9	1.869,6	1.730,4	449,0	1.695,0	1.279,5	1.098,4	471,2	1.347,1
Kommunale Förderung	509,9	0,0	15,5	203,2	172,02	307,6	65,1	146,5	5,0	0,0
Wohnungs- und Städtebau	125,0	70,0	77,5	155,0	95,0	65,0	105,0	0,0	26,0	20,0
Landwirtschaft	0,0	0,0	0,0	0,0	0,0	0,0	0,0	0,0	0,0	0,0
Sonstige	0,0	925,1	0,0	0,0	0,0	0,0	0,0	0,0	0,0	0,0
Summe	1.869,9	1.295,0	1.962,6	2.088,6	716,0	2.067,6	1.449,6	1.244,9	502,2	1.367,1

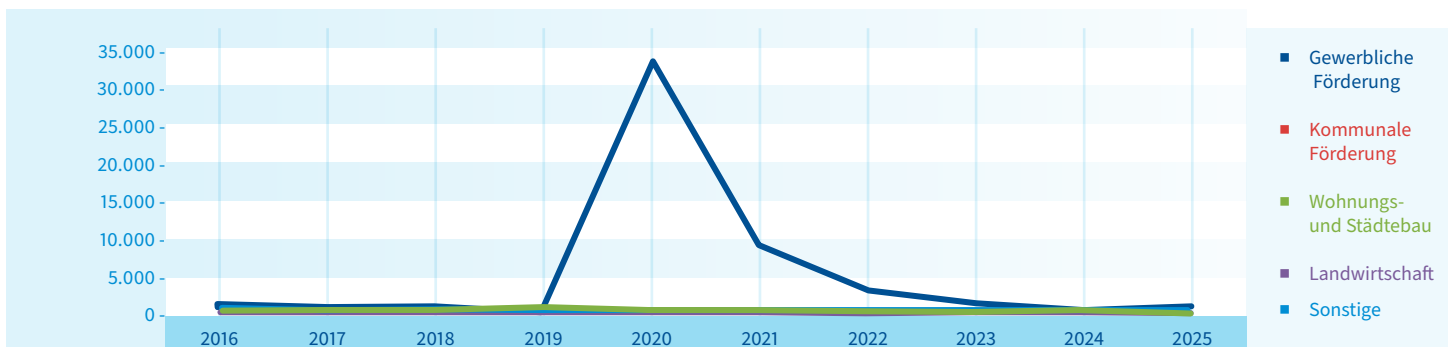


in Mio. EUR

Bürgschaften und Haftungsfreistellungen

Bewilligungen in Mio. EUR

Förderbereiche	2016	2017	2018	2019	2020	2021	2022	2023	2024	2025
Gewerbliche Förderung	1.300,8	907,9	679,1	665,1	33.933,3	9.483,2	2.054,4	857,1	680,7	790,3
Wohnungs- und Städtebau	25,4	33,0	6,3	52,7	0,0	10,6	3,6	0,0	2,1	54,6
Landwirtschaft	1,7	1,4	0,3	0,6	28,1	15,6	0,2	0,7	3,0	5,7
Sonstige	0,0	0,0	0,0	0,0	0,4	0,1	0,0	0,0	0,0	20,8
Summe	1.327,9	942,3	685,7	718,4	33.961,8	9.509,5	2.058,2	857,8	685,8	871,4



in Mio. EUR

2 Gewerbliche Förderung

Zuschüsse

Bewilligungen in Mio. EUR

Bundesland	2016	2017	2018	2019	2020	2021	2022	2023	2024	2025
Baden-Württemberg	809,7	778,7	1.391,3	1.258,3	4.708,9	8.511,3	4.167,9	2.128,3	1.574,6	1.448,7
Bayern	195,9	198,8	195,9	224,2	214,6	843,1	187,4	202,8	212,1	294,9
Berlin	76,3	107,9	117,2	155,1	2.311,8	385,4	1.368,1	133,4	92,2	109,7
Brandenburg	151,6	223,4	149,1	220,3	764,7	956,7	415,8	157,7	265,7	345,0
Bremen	2,0	4,1	9,2	15,7	108,9	545,8	217,6	10,8	1,2	21,6
Hamburg	15,2	18,8	28,5	16,2	692,2	2.426,8	745,6	50,3	67,8	72,6
Hessen	185,4	219,6	203,4	221,5	218,4	473,4	231,4	502,8	363,1	300,4
Mecklenburg-Vorpommern	57,7	87,5	34,8	124,0	508,2	958,0	421,1	155,3	149,8	97,8
Niedersachsen	218,7	229,5	254,7	252,8	1.717,8	5.080,5	2.262,3	315,8	486,9	467,0
Nordrhein-Westfalen	7,5	41,4	65,4	52,0	106,5	879,2	277,8	255,4	189,2	247,9
Rheinland-Pfalz	29,4	30,6	33,5	40,5	755,1	1.993,6	825,8	188,1	83,3	96,5
Saarland	0,0	0,0	0,0	0,0	0,0	23,0	0,0	0,0	2,3	4,3
Sachsen	873,1	874,7	773,5	874,1	1.273,2	2.202,3	1.063,2	1.281,5	1.719,1	601,0
Sachsen-Anhalt	455,3	358,9	264,8	372,3	602,1	702,1	349,7	399,6	620,3	890,0
Schleswig-Holstein	31,2	41,1	71,3	80,8	517,3	1.506,0	532,7	136,9	126,3	96,1
Thüringen	145,3	271,5	237,1	152,0	624,9	263,2	139,0	129,3	136,5	89,6
Bundesrepublik Deutschl.	3.254,3	3.486,5	3.829,7	4.059,8	15.124,6	27.750,4	13.205,4	6.048,0	6.090,4	5.183,1

Darlehen

Bewilligungen in Mio. EUR

Bundesland	2016	2017	2018	2019	2020	2021	2022	2023	2024	2025
Baden-Württemberg	4.643,7	5.227,3	5.460,3	4.578,2	5.117,7	4.499,3	3.908,7	4.331,9	3.441,7	3.961,0
Bayern	5.432,0	5.781,3	5.632,0	4.207,3	7.768,7	5.031,7	4.180,9	4.345,0	3.150,8	4.044,1
Berlin	1.104,1	530,6	802,6	688,6	978,5	2.224,1	936,5	1.255,4	2.259,2	2.667,0
Brandenburg	1.128,3	964,1	531,1	706,2	998,4	1.139,1	1.263,7	902,8	241,0	1.576,7
Bremen	297,2	360,7	246,9	261,9	280,0	386,3	250,2	212,4	207,3	234,9
Hamburg	350,3	475,7	692,4	582,1	549,4	449,4	388,8	384,0	364,4	359,6
Hessen	1.252,0	1.572,7	1.301,8	942,4	2.343,4	1.500,8	1.019,5	839,7	1.286,2	1.739,6
Mecklenburg-Vorpommern	535,4	507,5	407,4	392,5	363,2	503,5	612,8	1.300,2	794,9	1.612,5
Niedersachsen	3.023,9	3.459,3	2.305,0	2.021,4	5.811,9	2.801,7	2.886,4	2.161,1	1.347,8	3.622,4
Nordrhein-Westfalen	4.775,6	5.063,3	4.829,0	4.328,4	6.126,5	4.325,6	4.844,9	4.885,8	3.610,7	4.691,7
Rheinland-Pfalz	811,4	775,5	511,8	519,5	882,0	648,1	756,9	887,9	427,4	1.135,0
Saarland	233,8	185,3	199,2	264,5	285,3	268,2	287,4	170,2	187,2	256,8
Sachsen	531,4	583,0	669,2	804,3	1.502,1	680,1	643,9	592,0	490,0	864,7
Sachsen-Anhalt	1.079,1	597,7	684,9	598,9	671,1	810,9	702,0	734,1	245,6	1.266,8
Schleswig-Holstein	1.680,8	1.673,1	1.162,3	1.071,0	1.699,9	1.864,2	2.425,4	1.528,1	1.049,9	1.941,8
Thüringen	524,5	360,4	566,7	629,0	504,8	693,2	432,5	455,0	196,4	728,4
Bundesrepublik Deutschl.	27.403,5	28.117,5	26.002,6	22.596,2	35.882,9	27.826,2	25.540,5	24.985,6	19.300,5	30.703,2

Globaldarlehen an Geschäftsbanken

Bewilligungen in Mio. EUR

	2016	2017	2018	2019	2020	2021	2022	2023	2024	2025
Bundesrepublik Deutschl.	1.235,0	299,9	1.869,6	1.730,4	449,0	1.695,0	1.279,5	1.098,4	471,2	1.347,1

Bürgschaften und Haftungsfreistellungen

Bewilligungen in Mio. EUR

Bundesland	2016	2017	2018	2019	2020	2021	2022	2023	2024	2025
Baden-Württemberg	172,3	49,4	58,3	48,3	5.570,5	1.236,7	225,1	61,0	38,5	96,0
Bayern	229,7	171,4	202,0	163,7	6.664,0	1.951,0	405,4	221,3	117,8	160,8
Berlin	62,1	19,9	24,2	25,2	1.463,4	381,9	56,6	11,6	30,1	28,6
Brandenburg	33,5	20,8	19,0	17,9	478,4	167,5	40,5	7,6	9,0	19,3
Bremen	2,7	1,2	4,8	1,7	474,8	136,3	26,6	7,9	26,9	10,0
Hamburg	6,3	6,4	6,9	4,8	1.629,6	242,3	51,9	29,5	11,0	12,8
Hessen	39,9	20,2	33,5	62,1	2.084,3	658,3	115,0	54,8	129,9	39,7
Mecklenburg-Vorpommern	9,3	4,1	9,3	9,5	369,4	121,4	30,4	5,8	2,8	3,7
Niedersachsen	43,6	24,6	28,7	34,5	2.487,1	770,0	100,6	44,2	23,6	32,2
Nordrhein-Westfalen	417,7	393,7	125,9	126,1	8.200,8	2.129,5	431,5	116,7	121,3	158,7
Rheinland-Pfalz	39,1	37,9	54,2	53,9	1.442,5	407,1	90,9	55,6	34,2	35,9
Saarland	44,1	17,3	12,2	10,7	286,7	118,9	16,1	20,9	23,8	10,4
Sachsen	53,6	19,9	27,5	14,9	898,1	445,5	98,8	28,8	14,5	61,9
Sachsen-Anhalt	9,8	5,0	6,1	16,3	409,6	178,5	118,2	13,0	4,0	7,9
Schleswig-Holstein	98,2	90,8	54,6	53,9	941,5	327,5	193,1	149,4	78,3	78,2
Thüringen	38,9	25,3	11,9	21,6	532,6	210,8	53,7	29,0	15,0	34,2
Bundesrepublik Deutschl.	1.300,8	907,9	679,1	665,1	33.933,3	9.483,2	2.054,4	857,1	680,7	790,3

3 Kommunale Förderung

Zuschüsse

Bewilligungen in Mio. EUR

Bundesland	2016	2017	2018	2019	2020	2021	2022	2023	2024	2025
Baden-Württemberg	253,8	183,6	122,1	174,4	107,2	127,6	133,6	236,7	148,7	157,5
Bayern	0,3	0,3	0,7	25,3	46,5	105,3	124,2	150,6	170,4	122,0
Berlin	0,2	0,2	0,3	0,1	11,5	0,2	15,7	14,6	9,9	8,2
Brandenburg	210,7	325,3	324,8	507,0	302,4	429,8	390,7	362,4	917,3	572,3
Bremen	11,5	5,9	14,9	6,9	8,2	5,0	6,9	8,0	32,0	21,2
Hamburg	0,2	0,1	0,0	0,5	8,4	0,6	11,2	18,4	37,2	18,2
Hessen	132,3	225,0	905,9	233,5	1.161,1	975,4	1.268,0	886,2	809,0	683,5
Mecklenburg-Vorpommern	119,1	127,8	205,8	197,5	382,0	250,3	177,0	345,3	232,4	210,3
Niedersachsen	79,1	53,1	39,3	89,4	169,0	359,5	434,4	148,7	277,9	257,9
Nordrhein-Westfalen	1,2	1,5	1,9	24,9	81,1	87,0	115,6	182,3	245,2	190,8
Rheinland-Pfalz	17,1	27,9	11,8	28,8	87,7	124,7	100,5	110,7	109,5	57,7
Saarland	0,1	0,0	0,2	0,1	15,8	0,8	9,2	8,0	4,0	2,6
Sachsen	368,4	645,6	235,9	450,0	775,5	257,3	208,0	210,0	206,1	492,7
Sachsen-Anhalt	53,6	151,7	166,9	201,4	126,5	93,7	345,0	138,2	178,0	340,7
Schleswig-Holstein	26,3	52,5	59,8	78,1	161,3	116,6	111,7	153,5	167,8	156,2
Thüringen	124,8	71,4	126,8	134,4	134,7	229,3	202,0	276,6	281,2	300,0
Bundesrepublik Deutschl.	1.398,7	1.871,9	2.217,1	2.152,3	3.578,9	3.163,1	3.653,7	3.250,2	3.826,6	3.591,8

Darlehen

Bewilligungen in Mio. EUR

Bundesland	2016	2017	2018	2019	2020	2021	2022	2023	2024	2025
Baden-Württemberg	828,1	320,0	317,9	408,8	455,3	314,1	769,5	508,2	435,5	857,1
Bayern	1.085,9	1.028,4	664,8	724,3	1.360,4	1.088,3	1.678,3	1.709,8	1.951,2	2.260,0
Berlin	189,6	73,6	150,0	542,9	443,6	60,6	478,4	396,7	255,9	30,5
Brandenburg	1.077,8	308,6	376,2	460,7	424,5	512,5	482,6	571,3	271,6	538,5
Bremen	33,5	57,9	29,0	35,1	0,0	37,6	20,6	26,1	0,0	5,5
Hamburg	165,7	142,1	150,0	95,0	150,0	0,0	246,6	1.068,4	140,0	996,8
Hessen	1.206,3	978,8	4.810,8	489,6	664,8	459,3	1.739,8	1.120,7	1.109,3	1.500,8
Mecklenburg-Vorpommern	73,3	19,0	72,9	35,4	18,6	44,6	91,3	204,5	58,0	46,6
Niedersachsen	421,5	126,5	293,8	323,4	487,1	359,4	798,9	796,3	586,5	919,3
Nordrhein-Westfalen	5.707,1	5.618,1	4.424,5	4.875,3	7.507,6	4.196,7	6.196,5	4.621,3	4.194,8	7.876,1
Rheinland-Pfalz	1.519,3	719,4	1.142,1	1.538,5	1.020,5	531,4	994,9	1.072,6	953,6	1.399,1
Saarland	29,0	5,8	14,0	9,6	5,6	10,6	10,8	23,1	16,4	75,7
Sachsen	294,6	272,2	149,2	324,8	261,7	382,3	623,1	290,2	356,2	258,8
Sachsen-Anhalt	208,9	124,6	101,0	45,3	60,7	23,2	159,0	125,2	72,0	101,7
Schleswig-Holstein	731,7	534,8	517,3	682,7	746,6	730,9	1.272,9	1.053,8	1.413,2	1.704,9
Thüringen	340,7	165,1	119,0	135,5	156,3	134,6	440,9	155,9	221,7	166,4
Bundesrepublik Deutschl.	13.913,0	10.494,9	13.332,5	10.726,9	13.763,3	8.886,1	16.004,1	13.744,1	12.035,9	18.737,8

Globaldarlehen an Geschäftsbanken

Bewilligungen in Mio. EUR

	2016	2017	2018	2019	2020	2021	2022	2023	2024	2025
Bundesrepublik Deutschl.	509,9	0,0	15,5	203,2	172,0	307,6	65,1	146,5	5,0	0,0

4 Förderung des Wohnungs- und Städtebaus

Zuschüsse

Bewilligungen in Mio. EUR

Bundesland	2016	2017	2018	2019	2020	2021	2022	2023	2024	2025
Baden-Württemberg	141,3	241,5	436,2	707,4	1.043,9	1.678,6	3.443,0	373,6	933,3	1.211,0
Bayern	174,4	237,1	489,3	951,8	1.466,9	2.121,9	3.843,5	340,2	947,3	1.023,4
Berlin	15,3	26,1	50,2	64,4	115,2	297,4	1.223,1	162,0	160,6	274,9
Brandenburg	3,7	18,9	61,3	135,5	156,6	338,1	712,8	39,3	137,7	197,7
Bremen	8,5	9,3	18,9	29,5	31,5	34,6	91,5	6,6	16,9	37,1
Hamburg	180,1	175,8	257,3	315,5	315,4	446,0	885,0	473,7	754,7	698,3
Hessen	119,8	159,1	282,6	419,3	502,6	916,1	1.912,1	207,3	515,7	834,7
Mecklenburg-Vorpommern	92,8	107,9	121,8	208,7	173,7	267,1	442,3	144,8	132,9	122,1
Niedersachsen	119,1	191,2	368,8	559,9	643,3	1.037,1	1.738,8	137,7	546,3	825,7
Nordrhein-Westfalen	39,4	64,3	367,1	721,2	810,7	1.463,9	4.070,8	278,0	694,7	1.104,5
Rheinland-Pfalz	69,8	82,4	116,1	217,5	263,0	505,9	1.350,4	148,0	250,8	361,7
Saarland	4,3	7,0	28,8	49,5	61,4	95,2	181,0	1,0	48,7	81,7
Sachsen	147,3	241,5	305,4	436,7	389,0	534,9	1.013,0	302,6	492,2	485,8
Sachsen-Anhalt	13,7	28,7	70,5	120,5	110,1	171,1	458,3	11,0	52,4	107,2
Schleswig-Holstein	46,3	119,1	193,2	251,3	286,7	382,6	642,2	327,9	509,5	613,3
Thüringen	4,4	6,7	39,9	80,0	88,0	123,6	298,6	4,4	58,5	95,5
Bundesrepublik Deutschl.	1.180,2	1.716,6	3.207,4	5.268,7	6.458,0	10.414,1	22.306,4	2.958,1	6.252,2	8.074,6

Darlehen

Bewilligungen in Mio. EUR

Bundesland	2016	2017	2018	2019	2020	2021	2022	2023	2024	2025
Baden-Württemberg	4.001,2	3.800,4	3.408,6	4.115,6	7.042,7	7.382,0	5.653,6	3.572,3	3.737,2	4.166,8
Bayern	4.077,3	3.719,7	3.190,5	3.510,2	6.771,0	6.750,6	4.177,9	3.848,7	3.872,7	3.548,0
Berlin	1.687,8	1.303,3	1.455,5	2.112,1	2.081,3	2.969,8	2.262,1	1.582,7	2.138,6	2.135,1
Brandenburg	655,8	600,1	482,3	571,6	917,6	1.079,6	709,9	680,0	701,6	746,3
Bremen	159,2	164,0	138,4	218,4	259,2	285,2	247,7	258,6	153,4	248,8
Hamburg	1.197,1	1.040,9	941,2	919,7	1.157,9	1.419,3	982,4	928,2	1.233,0	1.242,0
Hessen	1.500,3	1.462,9	1.300,2	1.239,8	2.260,4	2.769,6	1.365,2	1.196,5	1.653,5	1.537,8
Mecklenburg-Vorpommern	307,9	302,1	272,7	187,4	496,9	418,6	229,5	286,3	297,1	293,0
Niedersachsen	2.052,3	2.018,2	1.578,3	1.676,7	3.982,6	3.591,3	2.668,6	2.336,1	2.584,2	2.900,7
Nordrhein-Westfalen	4.961,9	4.656,1	4.100,1	4.266,3	7.026,0	7.184,2	6.144,4	5.693,9	6.673,9	7.260,5
Rheinland-Pfalz	927,2	902,3	780,7	970,0	1.609,6	1.538,2	987,8	1.155,8	1.164,0	1.351,4
Saarland	175,2	146,8	121,9	123,0	275,8	316,1	235,9	222,8	214,5	248,2
Sachsen	774,2	799,2	657,9	801,7	1.022,7	1.051,3	707,5	637,7	799,8	776,5
Sachsen-Anhalt	303,1	250,0	227,1	213,3	461,9	466,8	363,8	312,3	389,9	323,2
Schleswig-Holstein	1.188,4	1.131,6	1.199,5	1.084,0	1.754,6	1.980,9	1.462,7	968,0	1.238,1	1.359,8
Thüringen	284,0	223,6	193,5	210,1	380,1	406,7	245,8	271,3	229,5	214,7
Bundesrepublik Deutschl.	24.252,9	22.521,2	20.048,4	22.219,9	37.500,3	39.610,2	28.444,8	23.951,2	27.081,0	28.352,8

Globaldarlehen an Geschäftsbanken

Bewilligungen in Mio. EUR

	2016	2017	2018	2019	2020	2021	2022	2023	2024	2025
Bundesrepublik Deutschl.	125,0	70,0	77,5	155,0	95,0	65,0	105,0	0,0	26,0	20,0

Bürgschaften und Haftungsfreistellungen

Bewilligungen in Mio. EUR

Bundesland	2016	2017	2018	2019	2020	2021	2022	2023	2024	2025
Baden-Württemberg	0,0	0,0	0,0	0,0	0,0	0,0	0,0	0,0	0,0	0,0
Bayern	0,0	0,0	0,0	0,0	0,0	0,0	0,0	0,0	0,0	0,0
Berlin	25,0	33,0	3,7	52,5	0,0	10,6	3,6	0,0	0,0	54,6
Brandenburg	0,0	0,0	2,2	0,0	0,0	0,0	0,0	0,0	0,0	0,0
Bremen	0,0	0,0	0,0	0,0	0,0	0,0	0,0	0,0	0,0	0,0
Hamburg	0,0	0,0	0,0	0,0	0,0	0,0	0,0	0,0	0,0	0,0
Hessen	0,0	0,0	0,0	0,0	0,0	0,0	0,0	0,0	0,0	0,0
Mecklenburg-Vorpommern	0,0	0,0	0,0	0,0	0,0	0,0	0,0	0,0	0,0	0,0
Niedersachsen	0,2	0,0	0,4	0,0	0,0	0,0	0,0	0,0	0,0	0,0
Nordrhein-Westfalen	0,0	0,0	0,0	0,2	0,0	0,0	0,0	0,0	0,0	0,0
Rheinland-Pfalz	0,0	0,0	0,0	0,0	0,0	0,0	0,0	0,0	0,0	0,0
Saarland	0,0	0,0	0,0	0,0	0,0	0,0	0,0	0,0	0,0	0,0
Sachsen	0,0	0,0	0,0	0,0	0,0	0,0	0,0	0,0	0,0	0,0
Sachsen-Anhalt	0,2	0,0	0,0	0,0	0,0	0,0	0,0	0,0	0,0	0,0
Schleswig-Holstein	0,0	0,0	0,0	0,0	0,0	0,0	0,0	0,0	2,1	0,0
Thüringen	0,0	0,0	0,0	0,0	0,0	0,0	0,0	0,0	0,0	0,0
Bundesrepublik Deutschl.	25,4	33,0	6,3	52,7	0,0	10,6	3,6	0,0	2,1	54,6

5 Förderung der Landwirtschaft

Zuschüsse

Bewilligungen in Mio. EUR

Bundesland	2016	2017	2018	2019	2020	2021	2022	2023	2024	2025
Baden-Württemberg	0,0	0,1	0,0	0,3	1,1	1,2	0,5	0,0	0,0	0,0
Bayern	0,0	0,4	0,1	1,4	3,2	2,4	0,0	0,0	0,0	0,0
Berlin	0,0	0,0	0,0	0,0	0,0	0,0	0,0	0,0	0,0	0,0
Brandenburg	38,8	13,4	36,2	88,6	29,5	26,5	25,3	30,0	19,2	39,1
Bremen	0,0	0,0	0,0	0,0	0,0	0,0	0,0	0,0	0,0	0,0
Hamburg	0,0	0,0	0,0	0,0	0,0	0,0	0,0	0,0	0,0	0,0
Hessen	290,3	298,5	308,3	325,4	339,3	366,2	356,1	321,2	408,7	367,8
Mecklenburg-Vorpommern	0,0	0,0	0,0	0,5	0,9	0,5	0,0	0,0	0,0	0,0
Niedersachsen	0,0	0,2	0,1	2,3	4,8	2,7	0,0	0,0	0,0	0,5
Nordrhein-Westfalen	0,0	0,2	0,0	0,8	2,2	0,9	0,0	0,0	0,0	0,0
Rheinland-Pfalz	0,0	0,0	0,0	0,2	0,7	0,2	0,0	0,0	0,0	0,0
Saarland	0,0	0,0	0,0	0,0	0,0	0,0	0,0	0,0	0,0	0,0
Sachsen	0,0	0,2	0,2	0,1	0,2	0,1	6,3	78,7	40,7	0,6
Sachsen-Anhalt	0,0	0,0	0,0	0,3	0,7	0,5	0,0	0,0	0,0	0,0
Schleswig-Holstein	0,0	0,0	0,0	0,7	1,2	0,7	0,0	0,0	0,0	0,0
Thüringen	25,0	24,1	26,5	28,2	5,0	26,6	30,9	20,1	24,2	25,0
Bundesrepublik Deutschl.	354,1	337,1	371,4	448,8	388,8	428,5	419,1	450,0	492,8	433,0

Darlehen

Bewilligungen in Mio. EUR

Bundesland	2016	2017	2018	2019	2020	2021	2022	2023	2024	2025
Baden-Württemberg	195,8	190,3	250,0	208,3	183,6	224,9	169,8	124,8	92,2	106,0
Bayern	376,9	352,3	352,2	328,8	335,4	517,8	283,5	215,5	176,3	138,6
Berlin	2,7	0,8	1,0	0,5	1,5	0,0	0,0	0,0	0,2	0,3
Brandenburg	179,4	152,4	127,4	176,9	146,3	182,9	239,9	88,7	97,1	170,3
Bremen	1,6	1,1	0,4	1,2	0,6	0,9	1,0	0,8	0,9	1,0
Hamburg	3,2	2,2	2,7	3,3	0,9	2,5	1,8	3,1	1,2	0,4
Hessen	50,6	43,2	50,9	38,6	46,8	48,3	51,1	34,1	31,5	39,5
Mecklenburg-Vorpommern	206,6	228,5	179,5	208,9	176,6	140,7	189,7	165,9	110,0	175,5
Niedersachsen	521,8	520,9	505,7	551,1	561,5	627,6	495,4	422,1	438,4	572,5
Nordrhein-Westfalen	255,9	219,5	228,0	205,5	236,7	233,1	193,7	150,7	169,8	163,2
Rheinland-Pfalz	65,6	55,2	55,6	61,4	66,1	51,7	46,4	32,7	40,7	45,9
Saarland	4,2	3,8	6,7	4,1	6,1	2,1	2,2	3,2	5,1	2,1
Sachsen	116,0	102,0	98,4	98,2	79,4	67,5	95,8	61,3	30,7	59,7
Sachsen-Anhalt	229,7	160,3	165,5	160,3	126,4	149,2	143,4	106,7	84,2	198,0
Schleswig-Holstein	150,7	149,6	141,6	168,7	140,9	164,2	177,1	132,6	147,3	182,6
Thüringen	67,7	57,5	75,1	70,0	55,2	69,6	75,5	62,8	38,4	66,0
Bundesrepublik Deutschl.	2.428,4	2.239,6	2.240,7	2.285,8	2.164,0	2.483,0	2.166,3	1.605,0	1.464,0	1.921,6

Globaldarlehen an Geschäftsbanken

Bewilligungen in Mio. EUR

	2016	2017	2018	2019	2020	2021	2022	2023	2024	2025
Bundesrepublik Deutschl.	0,0	0,0	0,0	0,0	0,0	0,0	0,0	0,0	0,0	0,0

Bürgschaften und Haftungsfreistellungen

Bewilligungen in Mio. EUR

Bundesland	2016	2017	2018	2019	2020	2021	2022	2023	2024	2025
Baden-Württemberg	0,0	0,0	0,0	0,0	2,0	0,3	0,0	0,0	0,0	0,0
Bayern	0,0	0,0	0,0	0,0	0,8	0,3	0,0	0,0	0,0	0,0
Berlin	0,0	0,0	0,0	0,0	0,0	0,0	0,0	0,0	0,0	0,0
Brandenburg	0,1	0,5	0,0	0,0	0,0	0,2	0,0	0,0	0,0	0,0
Bremen	0,0	0,0	0,0	0,0	0,4	0,0	0,0	0,0	0,0	0,0
Hamburg	0,0	0,0	0,0	0,0	0,0	0,0	0,0	0,0	0,0	0,0
Hessen	0,0	0,0	0,0	0,0	1,0	0,0	0,0	0,0	0,0	0,0
Mecklenburg-Vorpommern	0,0	0,0	0,0	0,0	0,2	1,4	0,0	0,0	0,0	0,0
Niedersachsen	0,0	0,0	0,0	0,0	8,3	3,6	0,0	0,0	0,0	0,0
Nordrhein-Westfalen	0,0	0,0	0,0	0,0	6,9	3,3	0,0	0,0	0,0	0,0
Rheinland-Pfalz	0,0	0,0	0,0	0,0	3,4	0,6	0,0	0,0	0,0	0,0
Saarland	0,0	0,0	0,0	0,0	0,0	0,0	0,0	0,0	0,0	0,0
Sachsen	0,0	0,0	0,0	0,0	3,0	0,2	0,0	0,0	0,0	0,0
Sachsen-Anhalt	0,4	0,0	0,0	0,0	0,5	1,8	0,0	0,0	0,0	0,0
Schleswig-Holstein	1,2	0,4	0,3	0,6	0,5	2,7	0,2	0,7	3,0	5,7
Thüringen	0,0	0,5	0,0	0,0	1,1	1,2	0,0	0,0	0,0	0,0
Bundesrepublik Deutschl.	1,7	1,4	0,3	0,6	28,1	15,6	0,2	0,7	3,0	5,7

6 Sonstige Förderung

Zuschüsse

Bewilligungen in Mio. EUR

Bundesland	2016	2017	2018	2019	2020	2021	2022	2023	2024	2025
Baden-Württemberg	1.067,7	1.079,2	1.153,9	1.210,1	1.349,5	1.458,4	1.817,8	1.433,6	1.258,3	1.364,7
Bayern	0,0	0,0	0,0	0,1	0,1	0,1	0,0	0,0	0,0	0,0
Berlin	0,0	0,0	0,0	0,0	0,0	0,0	8,5	65,3	34,7	65,6
Brandenburg	30,7	66,6	73,6	60,2	34,7	51,5	64,5	74,7	62,2	133,4
Bremen	0,5	0,5	0,2	0,0	0,0	1,2	1,2	0,4	0,0	2,8
Hamburg	0,6	0,9	0,7	0,3	0,2	1,0	1,4	0,3	0,3	0,3
Hessen	0,0	1,0	14,3	17,4	33,8	123,4	142,7	74,4	143,2	263,8
Mecklenburg-Vorpommern	28,4	72,2	88,2	3,3	4,2	4,0	19,2	6,5	5,4	5,5
Niedersachsen	25,9	31,0	42,2	47,4	78,0	180,2	132,4	138,7	135,7	132,6
Nordrhein-Westfalen	0,0	0,0	0,0	0,0	0,0	0,0	0,0	0,0	0,0	0,0
Rheinland-Pfalz	0,0	0,0	0,0	0,0	0,0	0,0	0,0	0,0	0,0	0,0
Saarland	0,0	0,0	0,0	0,0	0,0	0,0	0,0	0,0	0,0	0,0
Sachsen	8,5	45,7	94,2	129,2	145,9	183,7	291,1	379,9	271,8	528,6
Sachsen-Anhalt	3,6	3,3	3,3	3,1	1,4	1,9	0,7	0,2	2,9	3,3
Schleswig-Holstein	64,0	152,5	116,2	60,7	69,9	61,5	144,1	164,8	103,2	105,2
Thüringen	35,1	38,0	47,7	35,8	17,0	98,9	54,3	88,4	124,7	132,9
Bundesrepublik Deutschl.	1.265,0	1.490,9	1.634,5	1.567,6	1.734,7	2.165,8	2.677,9	2.427,2	2.142,4	2.738,7

Darlehen

Bewilligungen in Mio. EUR

Bundesland	2016	2017	2018	2019	2020	2021	2022	2023	2024	2025
Baden-Württemberg	266,9	1,3	230,8	219,2	270,4	225,6	1,6	1,1	1,4	2,5
Bayern	340,2	21,5	315,9	285,8	371,6	348,3	36,7	55,9	59,2	136,5
Berlin	163,2	0,4	145,0	125,6	182,0	148,3	0,0	0,0	0,0	0,3
Brandenburg	44,9	1,6	37,4	43,6	54,8	46,1	4,6	1,5	0,8	11,0
Bremen	36,0	0,1	30,5	28,3	34,7	31,9	10,0	0,0	0,0	0,0
Hamburg	80,9	0,6	78,0	68,1	82,8	74,8	0,9	0,0	0,0	0,0
Hessen	203,0	1,7	190,8	176,2	249,7	211,2	0,2	43,6	1,0	0,8
Mecklenburg-Vorpommern	43,9	1,5	38,8	36,6	48,8	36,9	1,7	1,3	0,1	0,0
Niedersachsen	254,5	18,4	235,3	211,7	254,9	204,2	35,5	11,3	7,2	5,2
Nordrhein-Westfalen	653,1	12,8	514,0	463,1	597,8	472,7	5,1	3,0	3,6	4,6
Rheinland-Pfalz	91,4	4,6	82,1	73,5	100,7	72,7	2,4	0,1	0,7	0,0
Saarland	20,6	0,1	18,1	17,7	20,6	18,4	0,3	0,3	0,0	0,0
Sachsen	129,6	2,9	103,7	94,3	117,1	91,5	0,5	0,9	0,0	0,0
Sachsen-Anhalt	54,6	3,1	46,5	44,3	59,7	48,1	0,3	0,6	1,2	1,2
Schleswig-Holstein	73,2	16,5	70,2	64,0	69,7	63,0	9,0	4,3	5,4	3,0
Thüringen	52,4	6,4	46,7	49,3	112,4	125,0	11,0	2,4	3,1	2,5
Bundesrepublik Deutschl.	2.508,4	93,5	2.183,8	2.001,3	2.627,7	2.218,7	119,8	126,3	83,7	167,6

Globaldarlehen an Geschäftsbanken

Bewilligungen in Mio. EUR

	2016	2017	2018	2019	2020	2021	2022	2023	2024	2025
Bundesrepublik Deutschl.	0,0	925,1	0,0	0,0	0,0	0,0	0,0	0,0	0,0	0,0

Bürgschaften und Haftungsfreistellungen

Bewilligungen in Mio. EUR

Bundesland	2016	2017	2018	2019	2020	2021	2022	2023	2024	2025
Baden-Württemberg	0,0	0,0	0,0	0,0	0,0	0,0	0,0	0,0	0,0	0,0
Bayern	0,0	0,0	0,0	0,0	0,0	0,0	0,0	0,0	0,0	0,0
Berlin	0,0	0,0	0,0	0,0	0,0	0,0	0,0	0,0	0,0	0,0
Brandenburg	0,0	0,0	0,0	0,0	0,0	0,0	0,0	0,0	0,0	0,0
Bremen	0,0	0,0	0,0	0,0	0,0	0,0	0,0	0,0	0,0	0,0
Hamburg	0,0	0,0	0,0	0,0	0,0	0,0	0,0	0,0	0,0	0,0
Hessen	0,0	0,0	0,0	0,0	0,0	0,0	0,0	0,0	0,0	0,0
Mecklenburg-Vorpommern	0,0	0,0	0,0	0,0	0,0	0,0	0,0	0,0	0,0	0,0
Niedersachsen	0,0	0,0	0,0	0,0	0,4	0,0	0,0	0,0	0,0	0,0
Nordrhein-Westfalen	0,0	0,0	0,0	0,0	0,0	0,0	0,0	0,0	0,0	0,0
Rheinland-Pfalz	0,0	0,0	0,0	0,0	0,0	0,0	0,0	0,0	0,0	0,0
Saarland	0,0	0,0	0,0	0,0	0,0	0,0	0,0	0,0	0,0	0,0
Sachsen	0,0	0,0	0,0	0,0	0,0	0,0	0,0	0,0	0,0	20,8
Sachsen-Anhalt	0,0	0,0	0,0	0,0	0,0	0,0	0,0	0,0	0,0	0,0
Schleswig-Holstein	0,0	0,0	0,0	0,0	0,0	0,1	0,0	0,0	0,0	0,0
Thüringen	0,0	0,0	0,0	0,0	0,0	0,0	0,0	0,0	0,0	0,0
Bundesrepublik Deutschl.	0,0	0,0	0,0	0,0	0,4	0,1	0,0	0,0	0,0	20,8

Förderbanken in Deutschland

1 Landesförderinstitut
Mecklenburg-Vorpommern –
Geschäftsbereich der NORD/LB
→ www.lfi-mv.de

2 Investitionsbank des
Landes Brandenburg
→ www.ilb.de

3 Sächsische Aufbaubank – Förderbank
→ www.sab.sachsen.de

4 Investitionsbank
Schleswig-Holstein (IB.SH)
→ www.ib-sh.de

5 Hamburgische Investitions-
und Förderbank
→ www.ifbhh.de

6 Bremer Aufbau-Bank GmbH
→ www.bab-bremen.de

7 Investitions- und Förderbank
Niedersachsen – NBank
→ www.nbank.de

8 Investitionsbank Berlin
→ www.ibb.de

9 Investitionsbank Sachsen-Anhalt –
Anstalt der NORD/LB
→ www.ib-sachsen-anhalt.de

10 LfA Förderbank Bayern
→ www.lfa.de

11 Bayerische Landesboden-
kreditanstalt
→ www.bayernlabo.de

12 NRW.BANK
→ www.nrwbank.de

13 Investitions- und Strukturbank
Rheinland-Pfalz (ISB)
→ www.isb.rlp.de

14 SIKB Saarländische
Investitionskreditbank AG
→ www.sikb.de

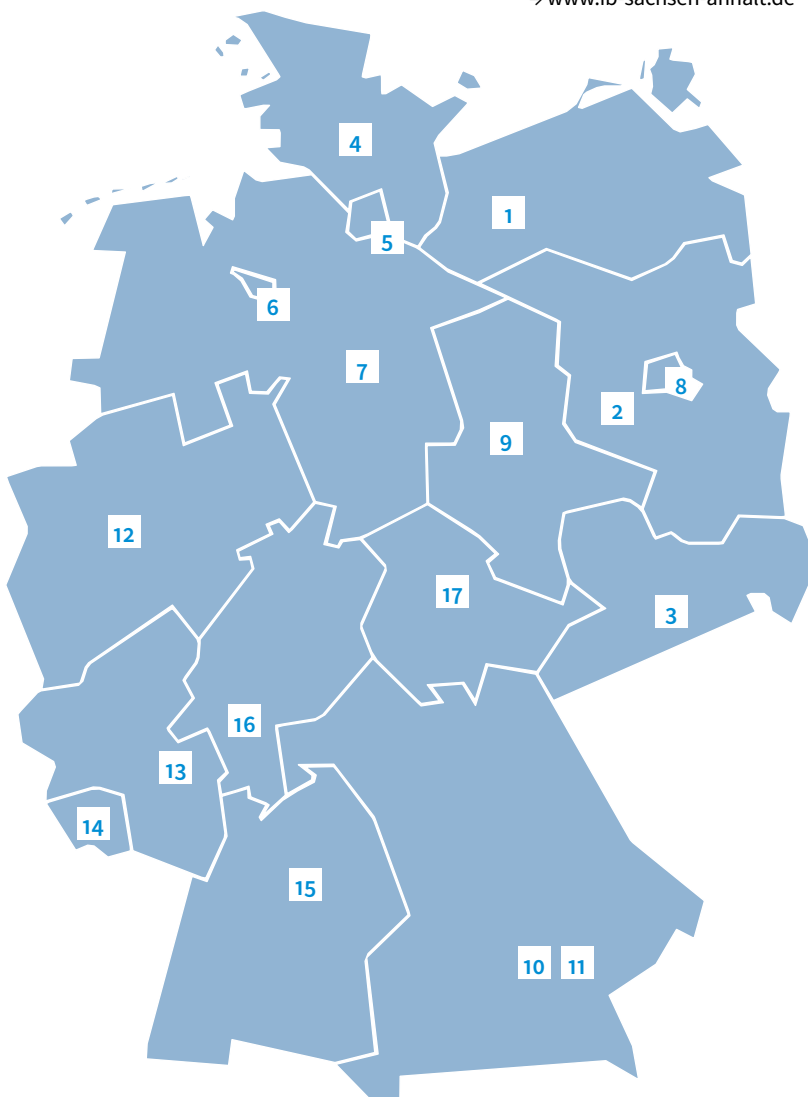
15 L-Bank,
Staatsbank für Baden-Württemberg
→ www.l-bank.de

16 Wirtschafts- und Infrastrukturbank
Hessen – rechtlich unselbstständige Anstalt in
der Landesbank Hessen-Thüringen Girozentrale
→ www.wibank.de

17 Thüringer Aufbaubank
→ www.aufbaubank.de

Förderbanken auf Bundesebene
KfW Bankengruppe
→ www.kfw.de

Landwirtschaftliche Rentenbank
→ www.rentenbank.de



Impressum

Herausgeber:

Bundesverband Öffentlicher Banken Deutschlands, VÖB
Lennéstraße 11, 10785 Berlin

Tel.: (030) 81 92 - 0

E-Mail: presse@voeb.de

www.voeb.de

Redaktion: Claudia Kirscht

Redaktionsschluss: 12. Mai 2026

Layout: Janet Eicher

Foto: © Adobe Stock, Fotograf: Hugo, kalafoto

Quellen: Angaben über Fördervolumina: Förderbanken im VÖB



**Bundesverband
Öffentlicher Banken
Deutschlands, VÖB**

Lennéstraße 11
10785 Berlin

Tel.: 030 8192 0

presse@voeb.de

www.voeb.de